

# Pensións non contributivas por 1.000 habitantes

Resumo de resultados 06/03/2024

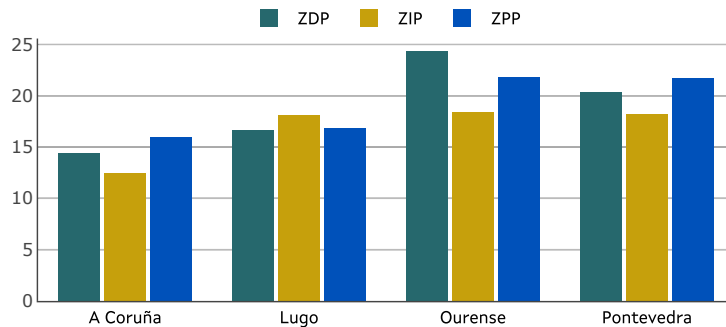
## ÍNDICE

Información para Galicia e provincias segundo o grao de urbanización .....	1
Información para Galicia segundo o subgrao de urbanización .....	2
Definicións, fontes e máis información .....	3

**ZDP:** Zona densamente poboada; **ZIP:** Zona intermedia; **ZPP:** Zona pouco poboada

## Información para Galicia e provincias segundo o grao de urbanización

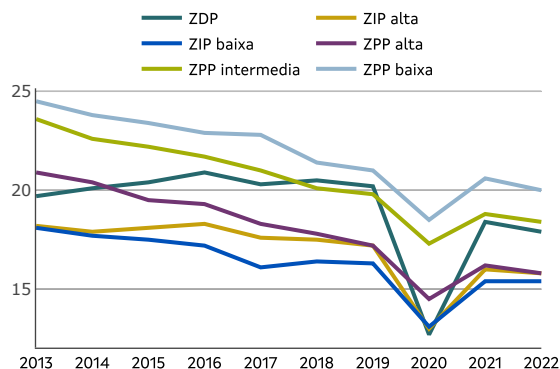
**Pensións non contributivas por 1.000 habitantes segundo o grao de urbanización.  
Información para Galicia e provincias. Ano 2022**



	Total	ZDP	ZIP	ZPP
Galicia	17,2	17,9	15,7	18,5
• A Coruña	14,0	14,4	12,4	15,9
• Lugo	17,1	16,6	18,1	16,8
• Ourense	22,0	24,3	18,4	21,8
• Pontevedra	19,6	20,3	18,2	21,7

## Información para Galicia segundo o subgrao de urbanización

### Pensións non contributivas por 1.000 habitantes segundo subgrao de urbanización. Galicia



	2013	2014	2015	2016	2017	2018	2019	2020	2021
Total	20,2	20,0	20,0	20,1	19,4	19,2	18,9	14,0	17,6
ZDP	19,7	20,1	20,4	20,9	20,3	20,5	20,2	12,7	18,4
ZIP alta	18,2	17,9	18,1	18,3	17,6	17,5	17,2	13,0	16,0
ZIP baixa	18,1	17,7	17,5	17,2	16,1	16,4	16,3	13,1	15,4
ZPP alta	20,9	20,4	19,5	19,3	18,3	17,8	17,2	14,5	16,2
ZPP intermedia	23,6	22,6	22,2	21,7	21,0	20,1	19,8	17,3	18,8
ZPP baixa	24,5	23,8	23,4	22,9	22,8	21,4	21,0	18,5	20,6

### Pensións non contributivas por 1.000 habitantes segundo sexo e subgrao de urbanización. Galicia

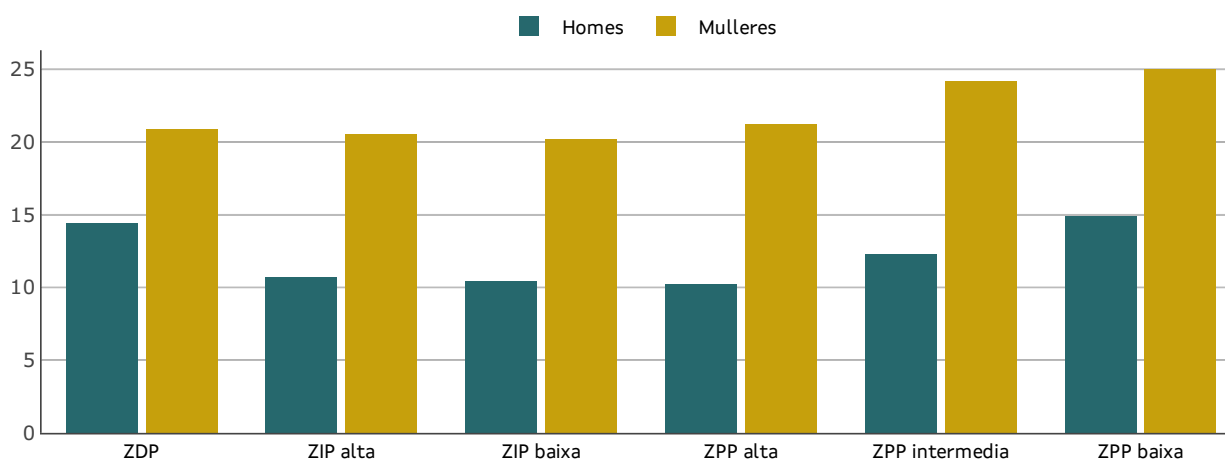
En Galicia e provincias, o valor máis alto do número de pensións non contributivas por 1.000 habitantes acádase na ZPP.

Os datos do indicador segundo o subgrao de urbanización permiten observar que as pensións non contributivas por 1.000 habitantes diminúen ata ó ano 2020, aumentando no 2021 e subindo lixeiramente no 2022. Por outra parte, cómpre resaltar que as ZIP alta e baixa son as subzonas nas que se rexistraron os menores valores deste indicador na maioría dos anos considerados.

O número de pensións non contributivas por 1.000 habitantes no ano 2022 nas mulleres galegas é un 70,6 % superior ao dos homes. A subzona na que se observa unha menor diferenza entre sexos é na ZDP, na que o indicador para as mulleres no ano 2022 é 1,5 veces o valor rexistrado para os homes; pola contra, na ZPP alta, con pensións non contributivas por 1.000 habitantes das mulleres 2,1 veces superiores ás dos homes, rexístrase a maior diferenza.

	Homes	Mulleres
Total	12,6	21,5
ZDP	14,4	20,9
ZIP alta	10,7	20,5
ZIP baixa	10,4	20,2
ZPP alta	10,2	21,2
ZPP intermedia	12,3	24,2
ZPP baixa	14,9	25,0

### Pensións non contributivas por 1.000 habitantes segundo sexo e subgrao de urbanización. Galicia



## Definicións, fontes e máis información

### Definicións

**Pensións non contributivas por 1.000 habitantes:** É o cociente entre o número de beneficiarios de pensións non contributivas da Seguridade Social, de axudas de emerxencia social ou da renda de integración social de Galicia e a poboación, expresado en tanto por mil.

**Pensións non contributivas da Seguridade Social:** Son prestacións periódicas vitalicias ou de duración indeterminada a favor de persoas que non cotizaran nunca, ou ben non o fixeran o tempo suficiente para acadar prestacións de nivel contributivo pola realización de actividades profesionais. As clases de prestacións son invalidez e xubilación

**Axudas de emerxencia social (AES):** Son prestacións económicas, non contributivas, de carácter extraordinario e pagamento único, destinadas a paliar situacións de emerxencia de persoas con fogares independentes afectados por un estado de necesidade. Considéranse situacións de emerxencia social aquelas que orixinen gastos extraordinarios para cubrir necesidades específicas de carácter básico e urxente, tales como: gastos imprescindibles para o uso da vivenda habitual ou para o mantemento da habitabilidade ou accesibilidade da vivenda habitual, equipamento mobiliario básico e necesidades primarias (alimentación, vestido, atención sanitaria, etc.)

**Renda de integración social de Galicia. RISGA:** É unha prestación económica asistencial que trata de garantir un mínimo de subsistencia persoal a cidadáns entre 25 e 65 anos, que aínda que teñan idade laboral e non teñan causa legal de incapacidade física ou psíquica, non teñen os recursos mínimos necesarios para cubrir as necesidades máis urxentes. Pretende a reinserción social e laboral das persoas

## Descarga de datos

- [Pensións non contributivas por 1.000 habitantes segundo sexo e grao de urbanización.](#) (Información para Galicia e provincias desde o ano 2007)
- [Pensións non contributivas por 1.000 habitantes segundo sexo e subgrao de urbanización.](#) (Información para Galicia e provincias desde o ano 2007)

## Fontes de información

IGE. Elaboración propia a partir de: IGE. Cifras poboacionais de referencia, Consellería de Traballo e Benestar. Informe sobre a aplicación e avaliación da lei galega de medidas básicas para a inserción social e información subministrada directamente