



INSTITUTO GALEGO DE
ESTADÍSTICA

INFORME SOBRE AFILIACIÓN S Á SEGURIDADE SOCIAL

Afiliación s medias xullo 2018

Santiago de Compostela, 2 de agosto de 2018

Instituto Galego de Estatística
Complexo Administrativo San Lázaro s/n
15703 Santiago de Compostela (A Coruña)
Contacto: <http://www.ige.eu/web/peticioninfo.jsp?>
Teléfono información: 981.54.15.89 (de 9:00 a 14:00 horas)
FAX: 981.54.13.23
Páxina Web : <http://www.ige.eu>

1.- Información xeral

O número medio de afiliacións¹ ao Sistema da Seguridade Social en Galicia neste mes de xullo do ano 2018 acadou a cifra de 1.021.546 para o total do sistema, o que supón un incremento respecto ao pasado mes de xuño de 2018 de 15.047 afiliacións (un 1,49%). Para o conxunto estatal a cifra de afiliacións sitúase en 19.042.810, rexistrando un incremento do 0,19% con respecto ao pasado mes de xuño.

Na comparativa interanual (xullo de 2018 con xullo de 2017) obsérvase un comportamento similar, é dicir, un incremento de 24.948 afiliacións no total do sistema en Galicia (un 2,50%), e un incremento do 2,99% (553.481 afiliacións) no conxunto estatal.

Por comunidades autónomas e con respecto ao mes de xuño deste ano 2018, rexístranse descensos en La Rioja (-1,03%), Andalucía (-0,63%), Canarias (-0,55%), País Vasco (-0,46%), Madrid (-0,42%), Murcia (-0,40%) e Navarra (-0,39%), presentando crecemento no número de afiliacións medias todas as demais entre as que destacan: Cantabria (2,89%), Illes Balears (1,98%) e Galicia (1,49%). En canto ás taxas con respecto ao mesmo mes do ano anterior todas as comunidades amosan taxas positivas. Os maiores incrementos atopámoslos en: Madrid, Canarias, Comunitat Valenciana, Navarra, Castilla La Mancha e Illes Balears (todas elas con taxas superiores ao 3%). A taxa de variación relativa interanual do conxunto do estado presenta así un valor positivo do 2,99%.

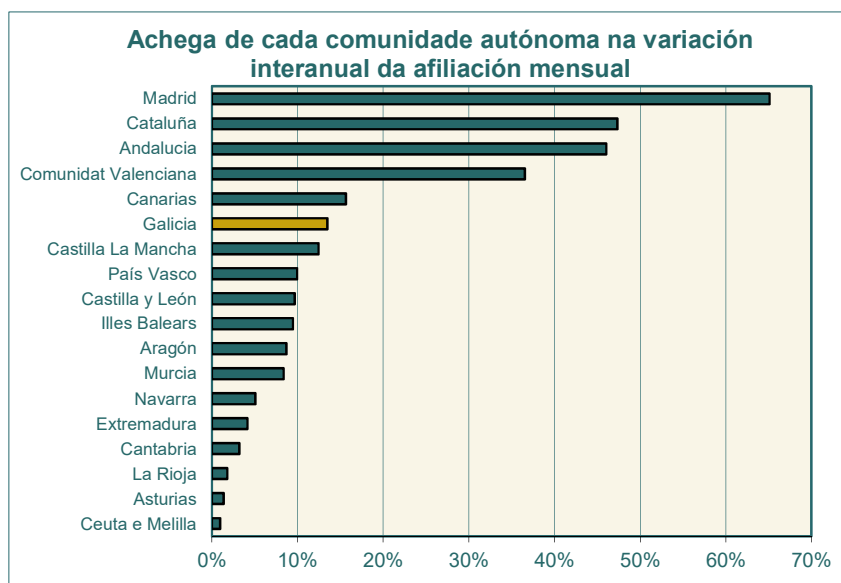
Quadro 1.- EVOLUCIÓN DAS AFILIACIÓNS POR COMUNIDADES AUTÓNOMAS

CCAA	AFILIACIÓN MEDIA XULLO 2018	VARIACIÓN			
		MES ANTERIOR		INTERANUAL	
		ABSOLUTA	RELATIVA	ABSOLUTA	RELATIVA
España	19.042.810	35.820	0,19	553.481	2,99
Galicia	1.021.546	15.047	1,49	24.948	2,50
Andalucía	3.044.343	-19.367	-0,63	85.156	2,88
Aragón	578.726	2.806	0,49	16.093	2,86
Asturias	368.109	4.074	1,12	2.546	0,70
Illes Balears	579.962	11.273	1,98	17.539	3,12
Canarias	786.918	-4.375	-0,55	28.981	3,82
Cantabria	222.949	6.261	2,89	5.957	2,75
Castilla La Mancha	702.314	8.042	1,16	23.022	3,39
Castilla y León	927.232	10.671	1,16	17.918	1,97
Cataluña	3.441.292	14.816	0,43	87.511	2,61
Comunitat Valenciana	1.867.284	6.857	0,37	67.563	3,75
Extremadura	398.547	3.000	0,76	7.672	1,96
Madrid	3.120.191	-13.195	-0,42	120.357	4,01
Murcia	581.520	-2.341	-0,40	15.515	2,74
Navarra	280.975	-1.090	-0,39	9.366	3,45
País Vasco	949.435	-4.348	-0,46	18.417	1,98
La Rioja	127.608	-1.324	-1,03	3.350	2,70
Ceuta e Melilla	44.057	-787	-1,75	1.767	4,18

Fonte: Ministerio de Trabajo, Migraciones y Seguridad Social

1

O Ministerio de Trabajo, Migraciones y Seguridad Social dende o informe de xullo de 2008 tan só publica os datos de afiliación media do mes por considerala máis estable que a cifra do último día do mes e reflectir mellor como foi a afiliación no conxunto do mes.



2.- Datos de afiliacións por provincias

O número medio de afiliacións á Seguridade Social aumentou con respecto ao mesmo mes do ano pasado nas catro provincias galegas. Pontevedra é a provincia que presenta o maior incremento interanual nas afiliacións cunha taxa de variación do 3,58%, o que supón 12.403 afiliacións máis, seguida de Ourense (2,10%) e A Coruña (2,00%). A provincia con menor incremento relativo é Lugo, onde se rexistraron 1.883 afiliacións máis que en xullo de 2017, un incremento relativo do 1,54%.

No que respecta ás afiliacións medias deste mes de xullo con respecto ás do mes de xuño de 2018, rexistrouse un incremento en Galicia do 1,49%. Todas as provincias amosan un dato positivo, presentando os maiores incrementos Pontevedra (1,90%) con 6.689 afiliados máis e Lugo (1,65%) con 2.014 afiliacións máis que en xuño de 2018.

Cadro 2.- EVOLUCIÓN DAS AFILIACIÓNS Á SEGURIDADE SOCIAL. GALICIA E PROVINCIAS

PROVINCIA	AFILIACIÓN MEDIA XULLO 2018	VARIACIÓNS			
		MES ANTERIOR		INTERANUAL	
		ABSOLUTA	RELATIVA	ABSOLUTA	RELATIVA
A CORUÑA	433.705	4.967	1,16	8.512	2,00
LUGO	124.422	2.014	1,65	1.883	1,54
OURENSE	104.404	1.377	1,34	2.150	2,10
PONTEVEDRA	359.015	6.689	1,90	12.403	3,58
GALICIA	1.021.546	15.047	1,49	24.948	2,50
ESPAÑA	19.042.810	35.820	0,19	553.481	2,99

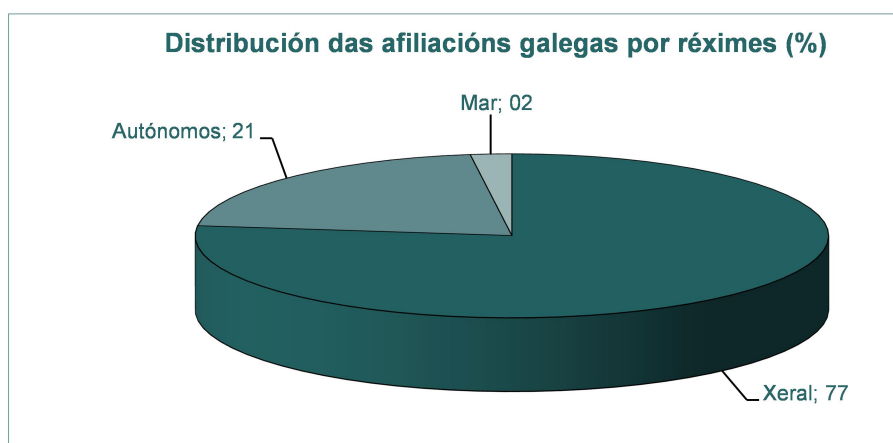
Fonte: Ministerio de Trabajo, Migraciones y Seguridad Social

3.- Información segundo réxime de afiliación

As afiliacións ao réxime xeral, que representan o 76,9% das afiliacións galegas en xullo de 2018, incrementáronse un 1,89% con respecto ao mes anterior. Na comparativa interanual obsérvase un incremento do 3,45%. En España estas taxas foron do 0,26% con respecto a xuño de 2018 e do 3,40% en relación ao mes de xullo de 2017. Por provincias, Lugo é a que presenta unha porcentaxe menor de afiliacións ao réxime xeral (70,5%).

Nas afiliacións ao réxime especial de autónomos todas as provincias galegas, agás Pontevedra (0,16%), amosan taxas de crecemento interanuais negativas. O descenso medio da comunidade galega situouse no -0,56%. Para este réxime e con respecto ao mes de xuño de 2018, estas taxas son igualmente negativas en todas as provincias, agás en Pontevedra (0,28%). Temos así unha taxa do -0,01% para o conxunto de Galicia. As taxas nacionais para este réxime presentan unha variación negativa nos datos con respecto a xuño de 2018 (-0,20%) e unha variación interanual positiva con respecto a xullo de 2017 (1,15%).

No que respecta ao réxime especial do mar, as taxas con respecto a xullo de 2017 son moi negativas en Lugo (-2,39%), sendo a taxa galega do -0,26%, inferior ao dato de España (0,90%). No caso das taxas intermensuais (con respecto a xuño de 2018) temos comportamentos positivos e a taxa galega amosa así un aumento do 2,44% con respecto a xuño de 2018. A taxa nacional é do 3,31%.



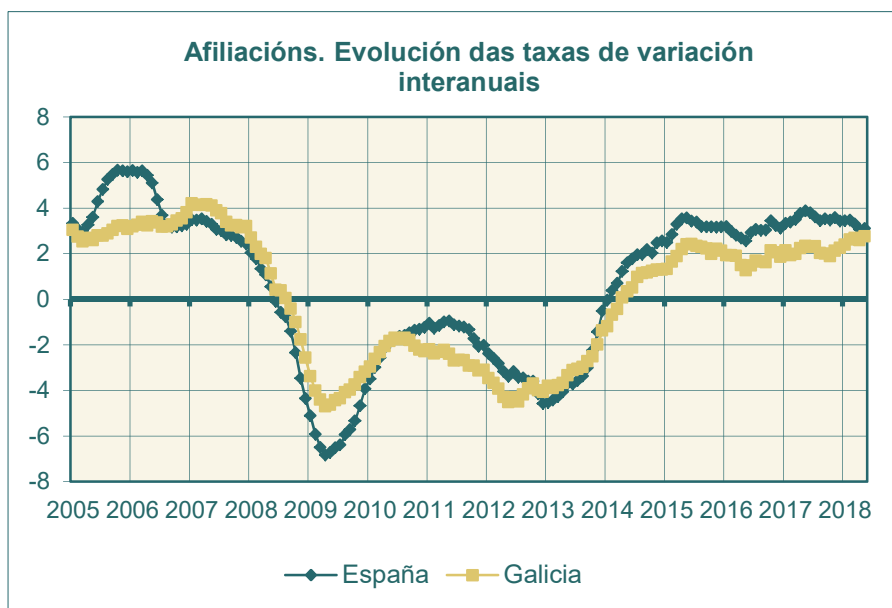
Fonte: Ministerio de Trabajo, Migraciones y Seguridad Social

Cadro 3.- AFILIACIÓNS POR RÉXIMES E PROVINCIAS

RÉXIME E PROVINCIA	AFILIACIÓN XULLO 2018	VARIACIÓNS RELATIVAS	
		MES ANTERIOR	INTERANUAL
TOTAL SISTEMA			
A CORUÑA	433.705	1,16	2,00
LUGO	124.422	1,65	1,54
OURENSE	104.404	1,34	2,10
PONTEVEDRA	359.015	1,90	3,58
GALICIA	1.021.546	1,49	2,50
ESPAÑA	19.042.810	0,19	2,99
R. XERAL			
A CORUÑA	341.399	1,49	2,71
LUGO	87.726	2,32	2,78
OURENSE	79.473	1,81	3,29
PONTEVEDRA	277.192	2,27	4,64
GALICIA	785.790	1,89	3,45
ESPAÑA	15.704.129	0,26	3,40
R. ESPECIAL AUTÓNOMOS			
A CORUÑA	86.492	-0,13	-0,55
LUGO	35.100	-0,19	-1,27
OURENSE	24.931	-0,16	-1,52
PONTEVEDRA	67.726	0,28	0,16
GALICIA	214.249	-0,01	-0,56
ESPAÑA	3.267.169	-0,20	1,15
R. ESPECIAL DO MAR			
A CORUÑA	5.814	1,15	-0,53
LUGO	1.596	5,84	-2,39
OURENSE	0	--	--
PONTEVEDRA	14.097	2,61	0,10
GALICIA	21.507	2,44	-0,26
ESPAÑA	69.303	3,31	0,90

Fonte: Ministerio de Trabajo, Migraciones y Seguridad Social

4.- Evolución da afiliación



Fonte: Ministerio de Trabajo, Migraciones y Seguridad Social

Notas metodolóxicas

Traballadores afiliados: a afiliación ao Sistema de Seguridade Social é obrigatoria para todas as persoas incluídas no campo de aplicación da Seguridade Social e única para toda a vida do traballador e para todo o Sistema, sen prexuízo das baixas, altas e demais variacións que con posterioridade á afiliación poidan producirse. É dicir, o traballador afíliase cando comeza a súa vida laboral e dáse de alta nalgún dos réximes do Sistema da Seguridade Social; esta situación denomínase alta inicial; se cesa na súa actividade, será dado de baixa pero seguirá afiliado en situación de baixa laboral, se retoma a actividade, producirase unha alta, denominada alta sucesiva a efectos estatísticos, pero non terá que afiliarse novamente, dado que, como xa se indicou, a afiliación é única para toda a vida do traballador.

A información procede da explotación estatística do ficheiro de afiliación dos traballadores aos distintos Réximes da Seguridade Social, cuxa xestión corresponde á “Tesorería General de la Seguridad Social” e ao “Instituto Social de la Marina”. A explotación é efectuada pola “Gerencia de Informática de la Seguridad Social”.

Neste informe preséntanse datos das afiliacións medias mensuais.

Para máis información:

<http://www.seg-social.es>

<http://www.empleo.gob.es>