



INSTITUTO GALEGO DE
ESTADÍSTICA

INFORME SOBRE AFILIACIÓN S Á SEGURIDADE SOCIAL

Afiliación s medias xullo 2020

Santiago de Compostela, 4 de agosto de 2020

Instituto Galego de Estatística
Complexo Administrativo San Lázaro s/n
15703 Santiago de Compostela (A Coruña)
Contacto: [http://www.ige.eu/web/peticioninfo.jsp?](http://www.ige.eu/web/peticioninfo.jsp)
Teléfono información: 981.54.15.89 (de 9:00 a 14:00 horas)
FAX: 981.54.13.23
Páxina Web : <http://www.ige.eu>

1.- Información xeral

O número medio de afiliacións¹ ao Sistema da Seguridade Social en Galicia no mes de xullo do ano 2020 acadou a cifra de 1.005.668 para o total do sistema, o que supón un aumento respecto ao pasado mes de xuño de 2020 de 19.026 afiliacións (1,93%). Para o conxunto estatal a cifra de afiliacións sitúase en 18.785.554, rexistrando unha subida do 0,87% con respecto ao pasado mes de xuño.

Na comparativa interanual (xullo de 2020 con xullo de 2019) obsérvase unha diminución de 31.814 afiliacións no total do sistema en Galicia (-3,07%) e unha diminución do 3,83% (747.657 afiliacións) no conxunto estatal.

Por comunidades autónomas e con respecto ao mes de xuño de 2020, rexístrase unha subida das afiliacións en catorce comunidades autónomas, destacando principalmente Cantabria (4,01%). En senso contrario, atopamos taxas negativas en Canarias, La Rioja e o País Vasco (aínda que todas por riba do -0,5%). En canto ás taxas con respecto ao mesmo mes do ano anterior, rexístranse taxas negativas en todas as comunidades autónomas. O descenso máis acusado é o de Illes Balears (-14,19%), mentres que Castilla La Mancha é a comunidade que menos descende (-1,87%).

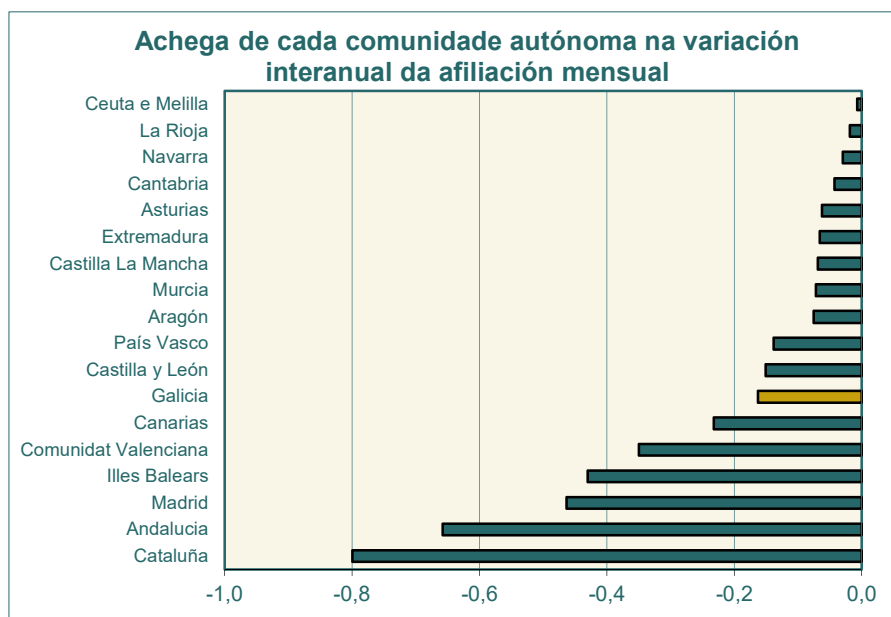
Cadro 1.- EVOLUCIÓN DAS AFILIACIÓNS POR COMUNIDADES AUTÓNOMAS

CCAA	AFILIACIÓN MEDIA XULLO 2020	VARIACIÓN			
		MES ANTERIOR		INTERANUAL	
		ABSOLUTA	RELATIVA	ABSOLUTA	RELATIVA
España	18.785.554	161.218	0,87	-747.657	-3,83
Galicia	1.005.668	19.026	1,93	-31.814	-3,07
Andalucía	3.009.190	15.813	0,53	-128.489	-4,10
Aragón	574.300	3.928	0,69	-14.739	-2,50
Asturias	360.286	7.061	2,00	-12.145	-3,26
Illes Balears	507.973	12.768	2,58	-83.994	-14,19
Canarias	761.008	-1.992	-0,26	-45.367	-5,63
Cantabria	218.270	8.407	4,01	-8.341	-3,68
Castilla La Mancha	705.600	6.132	0,88	-13.449	-1,87
Castilla y León	909.436	16.191	1,81	-29.512	-3,14
Cataluña	3.364.450	34.191	1,03	-156.186	-4,44
Comunitat Valenciana	1.856.294	23.465	1,28	-68.342	-3,55
Extremadura	392.519	3.954	1,02	-12.927	-3,19
Madrid	3.137.335	8.675	0,28	-90.481	-2,80
Murcia	587.675	2.401	0,41	-14.053	-2,34
Navarra	282.219	1.835	0,65	-5.802	-2,01
País Vasco	942.531	-363	-0,04	-27.013	-2,79
La Rioja	126.073	-269	-0,21	-3.629	-2,80
Ceuta e Melilla	44.727	-4	-0,01	-1.373	-2,98

Fonte: Ministerio de Trabajo, Migraciones y Seguridad Social

1

O Ministerio de Trabajo, Migraciones y Seguridad Social dende o informe de xuño de 2008 tan só publica os datos de afiliación media do mes por considerala máis estable que a cifra do último día do mes e reflectir mellor como foi a afiliación no conxunto do mes.



Fonte: Ministerio de Trabajo, Migraciones y Seguridad Social

2.- Datos de afiliacións por provincias

O número medio de afiliacións á Seguridade Social diminuíu con respecto ao mesmo mes do ano pasado en todas as provincias galegas. A Coruña é a provincia que presenta a maior caída nas afiliacións cunha taxa de variación interanual do -3,41%, o que supón 15.063 afiliacións menos, seguida de Lugo (-3,35%), Pontevedra (-2,70%) e, por último, Ourense (-2,58%).

No que respecta ás afiliacións medias deste mes de xullo con respecto ás do mes de xuño de 2020, rexistrouse en Galicia unha subida do 1,93%. Todas as provincias amosan datos positivos sendo Pontevedra a que máis medra (2,54%).

Cadro 2.- EVOLUCIÓN DAS AFILIACIÓNS Á SEGURIDADE SOCIAL. GALICIA E PROVINCIAS

PROVINCIA	AFILIACIÓN MEDIA XULLO 2020	VARIACIÓNS			
		MES ANTERIOR		INTERANUAL	
		ABSOLUTA	RELATIVA	ABSOLUTA	RELATIVA
A CORUÑA	427.182	6.231	1,48	-15.063	-3,41
LUGO	121.542	2.326	1,95	-4.207	-3,35
OURENSE	101.667	1.658	1,66	-2.695	-2,58
PONTEVEDRA	355.278	8.810	2,54	-9.848	-2,70
GALICIA	1.005.668	19.026	1,93	-31.814	-3,07
ESPAÑA	18.785.554	161.218	0,87	-747.657	-3,83

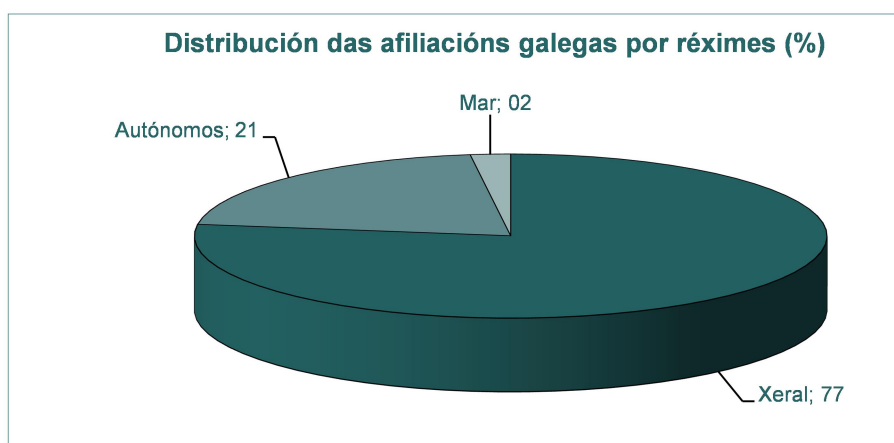
Fonte: Ministerio de Trabajo, Migraciones y Seguridad Social

3.- Información segundo réxime de afiliación

As afiliacións ao réxime xeral, que representan o 77,2% das afiliacións galegas en xullo de 2020, aumentaron un 2,32% con respecto ao mes anterior. Na comparativa interanual obsérvase unha diminución do 3,48%. En España estas taxas foron do 0,92% con respecto a xuño de 2020 e do -4,50% en relación ao mes de xullo de 2019. Por provincias, Lugo é a que presenta unha porcentaxe menor de afiliacións ao réxime xeral (71,2%).

Nas afiliacións ao réxime especial de autónomos todas as provincias galegas amosan taxas de variación interanuais negativas. O descenso medio da comunidade galega situouse no -1,46%. Para este réxime e con respecto ao mes de xuño de 2020, soben todas as provincias resultando para o conxunto de Galicia unha taxa do 0,46%. As taxas nacionais para este réxime presentan unha baixada interanual (-0,49%) e unha subida intermensual (0,54%).

No que respecta ao réxime especial do mar, con respecto a xullo de 2019, rexístranse baixadas en todas as provincias, destacando a que se produce en Pontevedra (-4,90%). A taxa galega sitúase entón no -3,42%, superior á de España (-5,67%). Con respecto a xuño de 2020, atopamos taxas positivas en todas as provincias. A taxa galega amosa un aumento do 2,39% con respecto a xuño de 2020. A taxa nacional é do 4,11%.



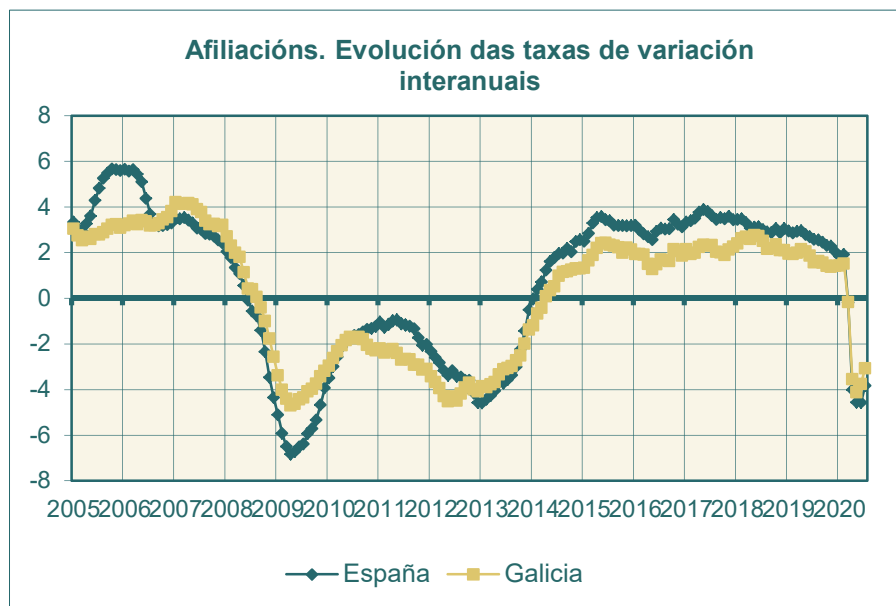
Fonte: Ministerio de Trabajo, Migraciones y Seguridad Social

Cadro 3.- AFILIACIÓNS POR RÉXIMES E PROVINCIAS

RÉXIME E PROVINCIA	AFILIACIÓN XULLO 2020	VARIACIÓNS RELATIVAS	
		MES ANTERIOR	INTERANUAL
TOTAL SISTEMA			
A CORUÑA	427.182	1,48	-3,41
LUGO	121.542	1,95	-3,35
OURENSE	101.667	1,66	-2,58
PONTEVEDRA	355.278	2,54	-2,70
GALICIA	1.005.668	1,93	-3,07
ESPAÑA	18.785.554	0,87	-3,83
R. XERAL			
A CORUÑA	337.019	1,77	-3,88
LUGO	86.588	2,65	-3,91
OURENSE	78.276	2,06	-2,79
PONTEVEDRA	274.837	2,96	-3,05
GALICIA	776.719	2,32	-3,48
ESPAÑA	15.455.919	0,92	-4,50
R. ESPECIAL AUTÓNOMOS			
A CORUÑA	84.441	0,33	-1,65
LUGO	33.425	0,17	-2,00
OURENSE	23.391	0,32	-1,89
PONTEVEDRA	67.084	0,83	-0,78
GALICIA	208.341	0,46	-1,46
ESPAÑA	3.262.758	0,54	-0,49
R. ESPECIAL DO MAR			
A CORUÑA	5.722	1,84	-0,67
LUGO	1.528	2,14	-0,17
OURENSE	0	--	--
PONTEVEDRA	13.358	2,66	-4,90
GALICIA	20.608	2,39	-3,42
ESPAÑA	65.676	4,11	-5,67

Fonte: Ministerio de Trabajo, Migraciones y Seguridad Social

4.- Evolución da afiliación



Fonte: Ministerio de Trabajo, Migraciones y Seguridad Social

Notas metodolóxicas

Traballadores afiliados: a afiliación ao Sistema de Seguridade Social é obrigatoria para todas as persoas incluídas no campo de aplicación da Seguridade Social e única para toda a vida do traballador e para todo o Sistema, sen prexuízo das baixas, altas e demais variacións que con posterioridade á afiliación poidan producirse. É dicir, o traballador afíliase cando comeza a súa vida laboral e dáse de alta nalgún dos réximes do Sistema da Seguridade Social; esta situación denomínase alta inicial; se cesa na súa actividade, será dado de baixa pero seguirá afiliado en situación de baixa laboral, se retoma a actividade, producirase unha alta, denominada alta sucesiva a efectos estatísticos, pero non terá que afiliarse novamente, dado que, como xa se indicou, a afiliación é única para toda a vida do traballador.

A información procede da explotación estatística do ficheiro de afiliación dos traballadores aos distintos Réximes da Seguridade Social, cuxa xestión corresponde á “Tesorería General de la Seguridad Social” e ao “Instituto Social de la Marina”. A explotación é efectuada pola “Gerencia de Informática de la Seguridad Social”.

Neste informe preséntanse datos das afiliacións medias mensuais.

Para máis información:

<http://www.seg-social.es>

<http://www.empleo.gob.es>