



INSTITUTO GALEGO DE  
ESTADÍSTICA

# INFORME SOBRE AFILIACIÓN S Á SEGURIDADE SOCIAL

**Afiliación s medias agosto 2019**

Santiago de Compostela, 3 de setembro de 2019

Instituto Galego de Estatística  
Complexo Administrativo San Lázaro s/n  
15703 Santiago de Compostela (A Coruña)  
Contacto: <http://www.ige.eu/web/peticioninfo.jsp?>  
Teléfono información: 981.54.15.89 (de 9:00 a 14:00 horas)  
FAX: 981.54.13.23  
Páxina Web : <http://www.ige.eu>

## 1.- Información xeral

O número medio de afiliacións<sup>1</sup> ao Sistema da Seguridade Social en Galicia no mes de agosto do ano 2019 acadou a cifra de 1.036.900 para o total do sistema, o que supón unha diminución respecto ao pasado mes de xullo de 2019 de 582 afiliacións (-0,06%). Para o conxunto estatal a cifra de afiliacións sitúase en 19.320.227, rexistrando unha diminución do 1,09% con respecto ao pasado mes de xullo.

Na comparativa interanual (agosto de 2019 con agosto de 2018) obsérvase un incremento de 16.513 afiliacións no total do sistema en Galicia (1,62%) e un incremento do 2,55% (480.413 afiliacións) no conxunto estatal.

Por comunidades autónomas e con respecto ao mes de xullo de 2019, rexístrase unha diminución das afiliacións en catorce comunidades autónomas, destacando principalmente Murcia (-2,61%); mentres que os maiores aumentos prodúcense en Asturias (0,45%) e Cantabria (0,44%). En canto ás taxas con respecto ao mesmo mes do ano anterior, todas as comunidades amosan taxas positivas. Os maiores incrementos rexístranse en: Murcia, Madrid e Andalucía (todas elas con taxas superiores ao 3,0%). En senso contrario, os menores crecementos rexístranse en Castilla y León e Asturias (con taxas inferiores ao 1,5%).

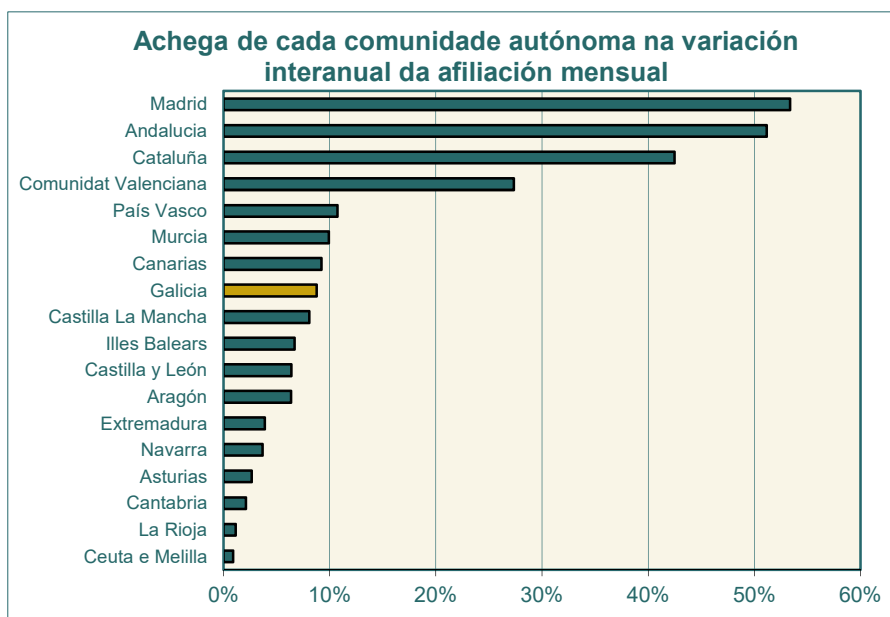
**Cadro 1.- EVOLUCIÓN DAS AFILIACIÓNS POR COMUNIDADES AUTÓNOMAS**

CCAA	AFILIACIÓN MEDIA AGOSTO 2019	VARIACIÓN			
		MES ANTERIOR		INTERANUAL	
		ABSOLUTA	RELATIVA	ABSOLUTA	RELATIVA
<b>España</b>	<b>19.320.227</b>	<b>-212.984</b>	<b>-1,09</b>	<b>480.413</b>	<b>2,55</b>
<b>Galicia</b>	<b>1.036.900</b>	<b>-582</b>	<b>-0,06</b>	<b>16.513</b>	<b>1,62</b>
Andalucía	3.121.726	-15.953	-0,51	96.411	3,19
Aragón	582.659	-6.380	-1,08	11.976	2,10
Asturias	374.110	1.679	0,45	5.013	1,36
Illes Balears	589.020	-2.947	-0,50	12.607	2,19
Canarias	806.414	39	0,00	17.369	2,20
Cantabria	227.609	998	0,44	4.016	1,80
Castilla La Mancha	710.492	-8.557	-1,19	15.245	2,19
Castilla y León	935.442	-3.506	-0,37	12.058	1,31
Cataluña	3.455.446	-65.190	-1,85	80.045	2,37
Comunitat Valenciana	1.887.298	-37.338	-1,94	51.512	2,81
Extremadura	404.669	-777	-0,19	7.363	1,85
Madrid	3.184.125	-43.691	-1,35	100.529	3,26
Murcia	586.009	-15.719	-2,61	18.708	3,30
Navarra	287.361	-660	-0,23	6.946	2,48
País Vasco	956.564	-12.980	-1,34	20.230	2,16
La Rioja	128.143	-1.559	-1,20	2.178	1,73
Ceuta e Melilla	46.239	139	0,30	1.693	3,80

Fonte: Ministerio de Trabajo, Migraciones y Seguridad Social

1

O Ministerio de Trabajo, Migraciones y Seguridad Social dende o informe de xullo de 2008 tan só publica os datos de afiliación media do mes por considerala máis estable que a cifra do último día do mes e reflectir mellor como foi a afiliación no conxunto do mes.



Fonte: Ministerio de Trabajo, Migraciones y Seguridad Social

## 2.- Datos de afiliacións por provincias

O número medio de afiliacións á Seguridade Social aumentou con respecto ao mesmo mes do ano pasado en todas as provincias galegas. Pontevedra é a provincia que presenta o maior incremento interanual nas afiliacións cunha taxa de variación do 1,95%, o que supón 6.956 afiliacións máis, seguida de A Coruña (1,81%), Lugo (0,94%) e, por último, Ourense (0,49%).

No que respecta ás afiliacións medias deste mes de agosto con respecto ás do mes de xullo de 2019, rexistrouse en Galicia unha diminución do 0,06%. Pontevedra e A Coruña amosan datos negativos, mentres que Lugo e Ourense, positivos.

Cadro 2.- EVOLUCIÓN DAS AFILIACIÓNS Á SEGURIDADE SOCIAL. GALICIA E PROVINCIAS

PROVINCIA	AFILIACIÓN MEDIA AGOSTO 2019	VARIACIÓN			
		MES ANTERIOR		INTERANUAL	
		ABSOLUTA	RELATIVA	ABSOLUTA	RELATIVA
A CORUÑA	441.890	-355	-0,08	7.866	1,81
LUGO	126.172	423	0,34	1.176	0,94
OURENSE	104.656	294	0,28	515	0,49
PONTEVEDRA	364.182	-944	-0,26	6.956	1,95
<b>GALICIA</b>	<b>1.036.900</b>	<b>-582</b>	<b>-0,06</b>	<b>16.513</b>	<b>1,62</b>
<b>ESPAÑA</b>	<b>19.320.227</b>	<b>-212.984</b>	<b>-1,09</b>	<b>480.413</b>	<b>2,55</b>

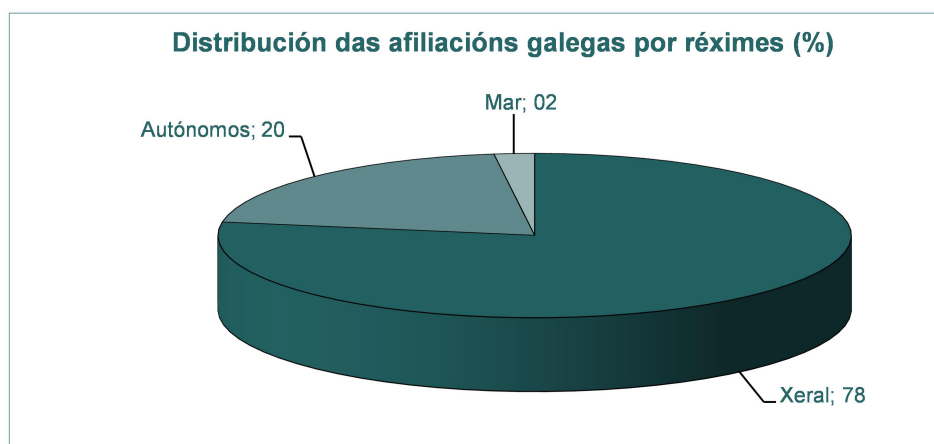
Fonte: Ministerio de Trabajo, Migraciones y Seguridad Social

### 3.- Información segundo réxime de afiliación

As afiliacións ao réxime xeral, que representan o 77,6% das afiliacións galegas en agosto de 2019, diminuíron un 0,02% con respecto ao mes anterior. Na comparativa interanual obsérvase un incremento do 2,36%. En España estas taxas foron do -1,21% con respecto a xullo de 2019 e do 3,02% en relación ao mes de agosto de 2018. Por provincias, Lugo é a que presenta unha porcentaxe menor de afiliacións ao réxime xeral (71,7%).

Nas afiliacións ao réxime especial de autónomos todas as provincias galegas, agás Pontevedra, amosan taxas de crecemento interanuais negativas. O descenso medio da comunidade galega situouse no -0,90%. Para este réxime e con respecto ao mes de xullo de 2019, todas as provincias rexistran taxas negativas, resultando para o conxunto de Galicia unha taxa do -0,20%. As taxas nacionais para este réxime presentan unha diminución con respecto a xullo de 2019 (-0,53%) e un aumento con respecto a agosto de 2018 (0,38%).

No que respecta ao réxime especial do mar, con respecto a agosto de 2018 todas as provincias amosan taxas negativas, entre as que destaca principalmente Lugo (-1,51%). A taxa galega sitúase entón no -0,69%, inferior á de España (1,18%). Con respecto a xullo de 2019, Lugo medra un 2,55%, mentres que Pontevedra e A Coruña diminúen. A taxa galega amosa un aumento do 0,01% con respecto a xullo de 2019. A taxa nacional é do 0,10%.



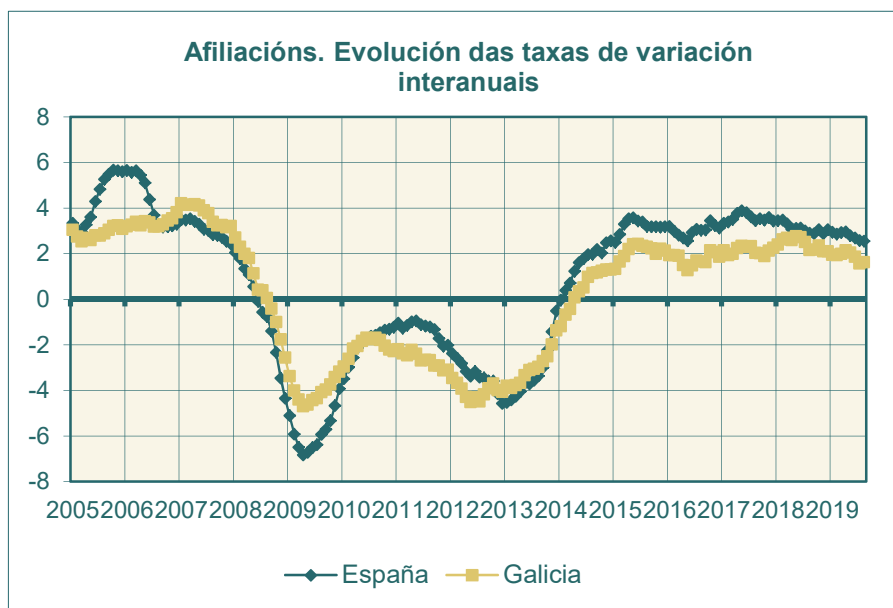
Fonte: Ministerio de Trabajo, Migraciones y Seguridad Social

Cadro 3.- AFILIACIÓN POR RÉXIMES E PROVINCIAS

RÉXIME E PROVINCIA	AFILIACIÓN AGOSTO 2019	VARIACIÓN RELATIVAS	
		MES ANTERIOR	INTERANUAL
<b>TOTAL SISTEMA</b>			
A CORUÑA	441.890	-0,08	1,81
LUGO	126.172	0,34	0,94
OURENSE	104.656	0,28	0,49
PONTEVEDRA	364.182	-0,26	1,95
GALICIA	1.036.900	-0,06	1,62
ESPAÑA	19.320.227	-1,09	2,55
<b>R. XERAL</b>			
A CORUÑA	350.474	-0,04	2,51
LUGO	90.523	0,46	2,23
OURENSE	80.907	0,48	1,36
PONTEVEDRA	282.653	-0,29	2,51
GALICIA	804.557	-0,02	2,36
ESPAÑA	15.987.629	-1,21	3,02
<b>R. ESPECIAL AUTÓNOMOS</b>			
A CORUÑA	85.663	-0,23	-0,79
LUGO	34.079	-0,09	-2,22
OURENSE	23.749	-0,39	-2,34
PONTEVEDRA	67.512	-0,14	0,18
GALICIA	211.003	-0,20	-0,90
ESPAÑA	3.261.552	-0,53	0,38
<b>R. ESPECIAL DO MAR</b>			
A CORUÑA	5.753	-0,14	-0,64
LUGO	1.570	2,55	-1,51
OURENSE	0	--	--
PONTEVEDRA	14.017	-0,21	-0,62
GALICIA	21.340	0,01	-0,69
ESPAÑA	69.695	0,10	1,18

Fonte: Ministerio de Trabajo, Migraciones y Seguridad Social

#### 4.- Evolución da afiliación



Fonte: Ministerio de Trabajo, Migraciones y Seguridad Social

## Notas metodolóxicas

**Traballadores afiliados:** a afiliación ao Sistema de Seguridade Social é obrigatoria para todas as persoas incluídas no campo de aplicación da Seguridade Social e única para toda a vida do traballador e para todo o Sistema, sen prexuízo das baixas, altas e demais variacións que con posterioridade á afiliación poidan producirse. É dicir, o traballador afíliase cando comeza a súa vida laboral e dáse de alta nalgún dos réximes do Sistema da Seguridade Social; esta situación denomínase alta inicial; se cesa na súa actividade, será dado de baixa pero seguirá afiliado en situación de baixa laboral, se retoma a actividade, producirase unha alta, denominada alta sucesiva a efectos estatísticos, pero non terá que afiliarse novamente, dado que, como xa se indicou, a afiliación é única para toda a vida do traballador.

A información procede da explotación estatística do ficheiro de afiliación dos traballadores aos distintos Réximes da Seguridade Social, cuxa xestión corresponde á “Tesorería General de la Seguridad Social” e ao “Instituto Social de la Marina”. A explotación é efectuada pola “Gerencia de Informática de la Seguridad Social”.

Neste informe preséntanse datos das afiliacións medias mensuais.

Para máis información:

<http://www.seg-social.es>

<http://www.empleo.gob.es>