



INSTITUTO  
GALEGO DE  
ESTADÍSTICA



# INFORME SOBRE AFILIACIÓNS Á SEGURIDADE SOCIAL

**Afiliacións medias agosto 2022**

Santiago de Compostela, 2 de setembro de 2022

**Instituto Galego de Estatística**  
Complexo Administrativo San Lázaro s/n  
15703 Santiago de Compostela (A Coruña)  
Contacto: <http://www.ige.gal/web/peticioninfo.jsp>  
Teléfono información: 981.54.15.89 (de 9:00 a 14:00 horas)  
FAX: 981.54.13.23  
Páxina Web : <http://www.ige.gal>

## 1.- Información xeral

O número medio de afiliacións<sup>1</sup> ao Sistema da Seguridade Social en Galicia no mes de agosto do ano 2022 acadou a cifra de 1.055.331 para o total do sistema, o que supón un descenso respecto ao pasado mes de xullo de 2022 de 2.862 afiliacións (-0,27%). Para o conxunto estatal a cifra de afiliacións sitúase en 20.151.001, rexistrando un descenso do 0,93% con respecto ao pasado mes de xullo.

Na comparativa interanual (agosto de 2022 con agosto de 2021) obsérvase un aumento de 15.861 afiliacións no total do sistema en Galicia (1,53%) e un aumento do 3,48% (677.277 afiliacións) no conxunto estatal.

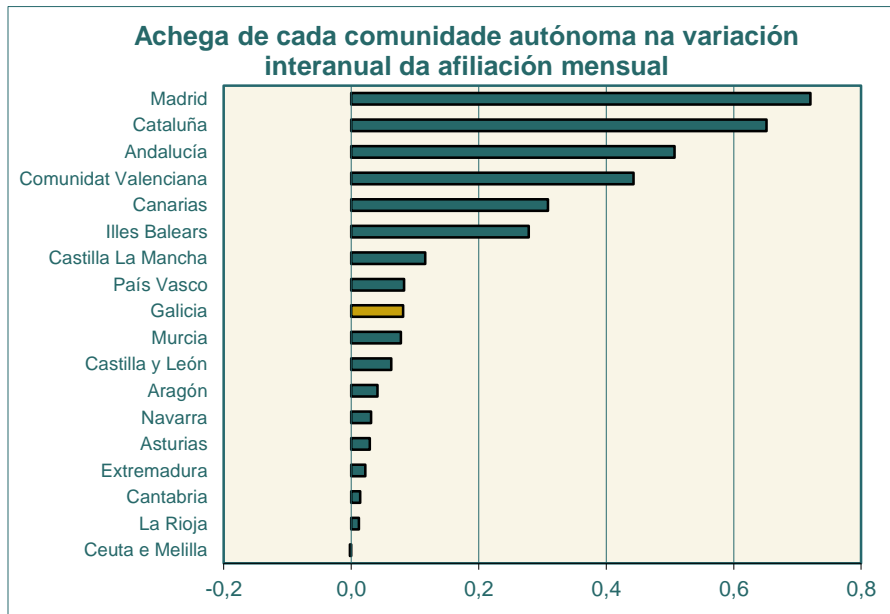
Por comunidades autónomas e con respecto ao mes de xullo de 2022, rexístrase unha baixada das afiliacións en catorce comunidades autónomas, destacando Murcia (-1,74%), mentres que só en Canarias (0,15%), Cantabria (0,11%) e Asturias (0,06%) suben as afiliacións. En canto ás taxas con respecto ao mesmo mes do ano anterior, rexístranse taxas positivas en todas as comunidades autónomas. Os aumentos máis acusados prodúcense en Illes Balears e Canarias con taxas superiores ao 5,00%.

Cadro 1.- EVOLUCIÓN DAS AFILIACIÓNS POR COMUNIDADES AUTÓNOMAS

CCAA	AFILIACIÓN MEDIA AGOSTO 2022	VARIACIÓN			
		MES ANTERIOR		INTERANUAL	
		ABSOLUTA	RELATIVA	ABSOLUTA	RELATIVA
<b>España</b>	<b>20.151.001</b>	<b>-189.963</b>	<b>-0,93</b>	<b>677.277</b>	<b>3,48</b>
<b>Galicia</b>	<b>1.055.331</b>	<b>-2.862</b>	<b>-0,27</b>	<b>15.861</b>	<b>1,53</b>
Andalucía	3.260.564	-20.752	-0,63	98.758	3,12
Aragón	591.714	-6.035	-1,01	8.031	1,38
Asturias	378.877	231	0,06	5.644	1,51
Illes Balears	606.422	-225	-0,04	54.201	9,82
Canarias	840.270	1.284	0,15	60.096	7,70
Cantabria	231.619	258	0,11	2.746	1,20
Castilla La Mancha	753.699	-10.691	-1,40	22.633	3,10
Castilla y León	949.104	-3.818	-0,40	12.202	1,30
Cataluña	3.592.760	-57.768	-1,58	126.843	3,66
Comunitat Valenciana	2.019.452	-27.613	-1,35	86.263	4,46
Extremadura	412.567	-768	-0,19	4.295	1,05
Madrid	3.385.875	-35.042	-1,02	140.255	4,32
Murcia	625.950	-11.064	-1,74	15.208	2,49
Navarra	300.156	-894	-0,30	6.067	2,06
País Vasco	969.294	-12.727	-1,30	16.173	1,70
La Rioja	132.211	-1.152	-0,86	2.364	1,82
Ceuta e Melilla	45.136	-324	-0,71	-362	-0,80

Fonte: Ministerio de Inclusión, Seguridade Social y Migraciones

<sup>1</sup> O Ministerio de Inclusión, Seguridade Social y Migraciones tan só publica os datos de afiliación media do mes por considerala máis estable que a cifra do último día do mes e reflectir mellor como foi a afiliación no conxunto do mes.



Fonte: Ministerio de Inclusión, Seguridad Social y Migraciones

## 2.- Datos de afiliacións por provincias

O número medio de afiliacións á Seguridade Social aumentou con respecto ao mesmo mes do ano pasado en todas as provincias galegas. A Coruña é a provincia que presenta a maior subida nas afiliacións cunha taxa de variación interanual do 2,19%, o que supón 9.717 afiliacións máis, seguida de Pontevedra (1,43%), Lugo (0,45%) e, por último, Ourense (0,32%).

No que respecta ás afiliacións medias deste mes de agosto con respecto ás do mes de xullo, rexistrouse en Galicia un descenso do 0,27%. Pontevedra presenta o maior descenso cunha taxa de variación intermensual do -0,44%, seguida de Ourense (-0,25%), A Coruña (-0,19%) e Lugo (-0,11%).

**Cadro 2.- EVOLUCIÓN DAS AFILIACIÓNS Á SEGURIDADE SOCIAL. GALICIA E PROVINCIAS**

PROVINCIA	AFILIACIÓN MEDIA AGOSTO 2022	VARIACIÓN			
		MES ANTERIOR		INTERANUAL	
		ABSOLUTA	RELATIVA	ABSOLUTA	RELATIVA
A CORUÑA	453.777	-843	-0,19	9.717	2,19
LUGO	125.672	-136	-0,11	568	0,45
OURENSE	104.400	-259	-0,25	334	0,32
PONTEVEDRA	371.482	-1.623	-0,44	5.242	1,43
<b>GALICIA</b>	<b>1.055.331</b>	<b>-2.862</b>	<b>-0,27</b>	<b>15.861</b>	<b>1,53</b>
<b>ESPAÑA</b>	<b>20.151.001</b>	<b>-189.963</b>	<b>-0,93</b>	<b>677.277</b>	<b>3,48</b>

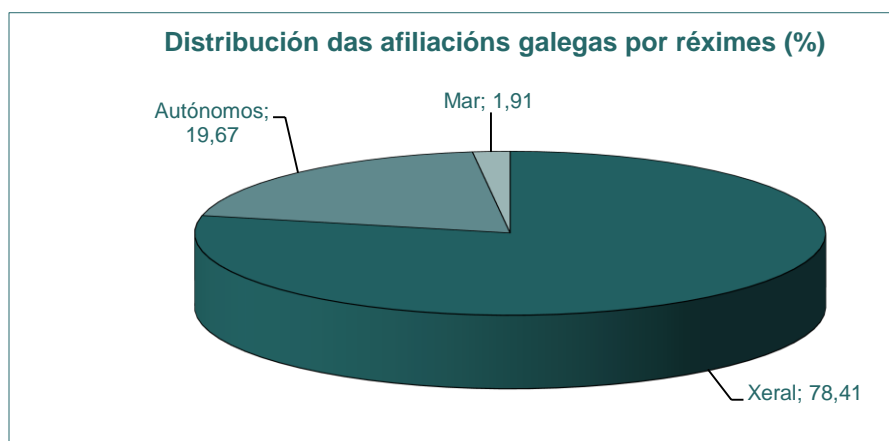
Fonte: Ministerio de Inclusión, Seguridad Social y Migraciones

### 3.- Información segundo réxime de afiliación

As afiliacións ao réxime xeral, que representan o 78,41% das afiliacións galegas en agosto de 2022, diminuíu un 0,29% con respecto ao mes anterior. Na comparativa interanual obsérvase un aumento do 2,24%. En España estas taxas foron do -1,04% con respecto a xullo de 2022 e do 4,13% en relación ao mes de agosto de 2021. Por provincias, Lugo é a que presenta unha porcentaxe menor de afiliacións ao réxime xeral (73,03%).

Nas afiliacións ao réxime especial de autónomos, as catro provincias galegas amosan unha taxa de variación interanual negativa; Lugo (-1,92%), Ourense (-1,42%), A Coruña (-0,75%) e Pontevedra (-0,75%). A media da comunidade galega sitúase entón no -1,01%. Para este réxime e con respecto ao mes de xullo de 2022, baixan as catro provincias galegas; A Coruña (-0,25%), Pontevedra (-0,23%), Lugo (-0,21%) e Ourense (-0,19%), resultando para o conxunto de Galicia unha taxa intermensual do -0,23%. As taxas nacionais para este réxime presentan unha subida interanual do 0,36% e unha baixada intermensual do 0,40%.

No que respecta ao réxime especial do mar, con respecto a agosto de 2021, caen Pontevedra (-0,94%) e A Coruña (-0,16%), mentres que sube Lugo (0,05%). A taxa galega acada entón o -0,65%, inferior á de España (1,98%). Con respecto a xullo de 2022, Lugo e Pontevedra presentan un aumento do 1,21% e 0,19% respectivamente, mentres que A Coruña presenta un descenso do 0,03%. A taxa galega amosa un incremento do 0,21% con respecto a xullo de 2022. A taxa nacional é do -0,45%.



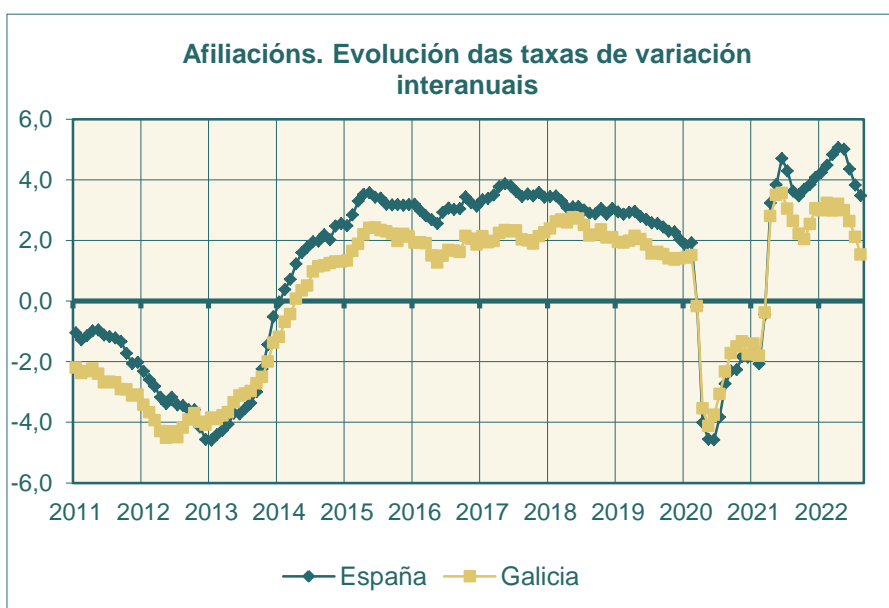
Fonte: Ministerio de Inclusión, Seguridad Social y Migraciones

**Cadro 3.- AFILIACIÓN POR RÉXIMES E PROVINCIAS**

RÉXIME E PROVINCIA	AFILIACIÓN MEDIA AGOSTO 2022	VARIACIÓN RELATIVAS	
		MES	INTERANUAL
<b>TOTAL SISTEMA</b>			
A CORUÑA	453.777	-0,19	2,19
LUGO	125.672	-0,11	0,45
OURENSE	104.400	-0,25	0,32
PONTEVEDRA	371.482	-0,44	1,43
GALICIA	1.055.331	-0,27	1,53
ESPAÑA	20.151.001	-0,93	3,48
<b>R. XERAL</b>			
A CORUÑA	363.642	-0,17	2,93
LUGO	91.776	-0,09	1,33
OURENSE	81.421	-0,26	0,82
PONTEVEDRA	290.674	-0,51	2,06
GALICIA	827.513	-0,29	2,24
ESPAÑA	16.755.066	-1,04	4,13
<b>R. ESPECIAL AUTÓNOMOS</b>			
A CORUÑA	84.563	-0,25	-0,75
LUGO	32.358	-0,21	-1,92
OURENSE	22.979	-0,19	-1,42
PONTEVEDRA	67.728	-0,23	-0,75
GALICIA	207.629	-0,23	-1,01
ESPAÑA	3.327.436	-0,40	0,36
<b>R. ESPECIAL DO MAR</b>			
A CORUÑA	5.571	-0,03	-0,16
LUGO	1.538	1,21	0,05
OURENSE	0	--	--
PONTEVEDRA	13.079	0,19	-0,94
GALICIA	20.189	0,21	-0,65
ESPAÑA	67.476	-0,45	1,98

Fonte: Ministerio de Inclusión, Seguridad Social y Migraciones

#### 4.- Evolución da afiliación



Fonte: Ministerio de Inclusión, Seguridad Social y Migraciones

## Notas metodolóxicas

**Traballadores afiliados:** a afiliación ao Sistema de Seguridade Social é obrigatoria para todas as persoas incluídas no campo de aplicación da Seguridade Social e única para toda a vida do traballador e para todo o Sistema, sen prexuízo das baixas, altas e demais variacións que con posterioridade á afiliación poidan producirse. É dicir, o traballador afíliase cando comeza a súa vida laboral e dáse de alta nalgún dos réximes do Sistema da Seguridade Social; esta situación denomínase alta inicial; se cesa na súa actividade, será dado de baixa pero seguirá afiliado en situación de baixa laboral, se retoma a actividade, producirase unha alta, denominada alta sucesiva a efectos estatísticos, pero non terá que afiliarse novamente, dado que, como xa se indicou, a afiliación é única para toda a vida do traballador.

A información procede da explotación estatística do ficheiro de afiliación dos traballadores aos distintos Réximes da Seguridade Social, cuxa xestión corresponde á “Tesorería General de la Seguridad Social” e ao “Instituto Social de la Marina”. A explotación é efectuada pola “Gerencia de Informática de la Seguridad Social”.

Neste informe preséntanse datos das afiliacións medias mensuais.

Para máis información:

<http://www.seg-social.es>

<http://www.inclusion.gob.es/>