

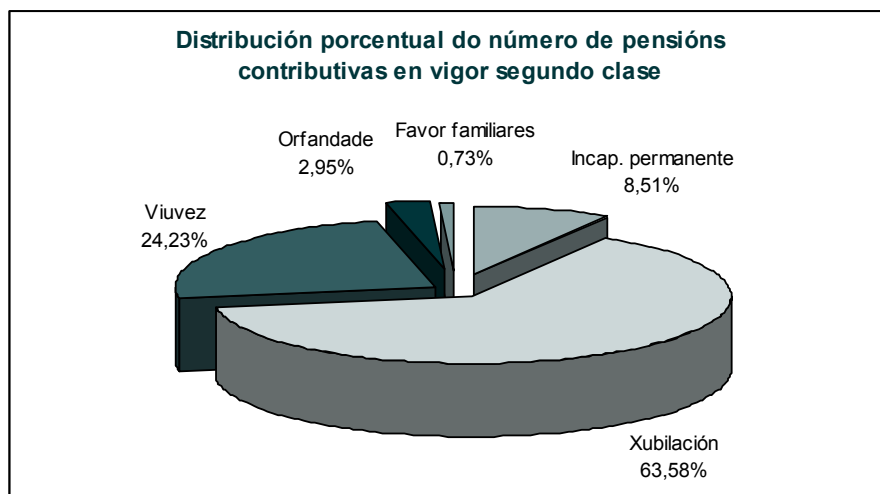
Estatística de pensións e outras prestacións. Ano 2001 COMUNICADO

No ano 2001 o número de pensións contributivas en vigor en Galicia incrementouse nun 0,74%

En Galicia, o número de pensións contributivas en vigor a 31 de decembro do 2001 era de 676.877, 4.952 pensións máis que no ano 2000.

En Galicia, o número de pensións contributivas en vigor a 31 de decembro do 2001 era de 676.877, das que 248.678 contabilizábanse na provincia da Coruña, 124.036 en Lugo, 110.407 en Ourense e 193.756 en Pontevedra. O importe medio por pensión en Galicia era de 415,81 euros, cantidade inferior á media española que se situaba en 498,37 euros/pensión. Por provincias A Coruña e Pontevedra sitúanse por riba da pensión media galega (441,29 euros e 432,27 euros respectivamente) mentres que Lugo e Ourense teñen unha pensión inferior (377,53 euros e 372,23 euros).

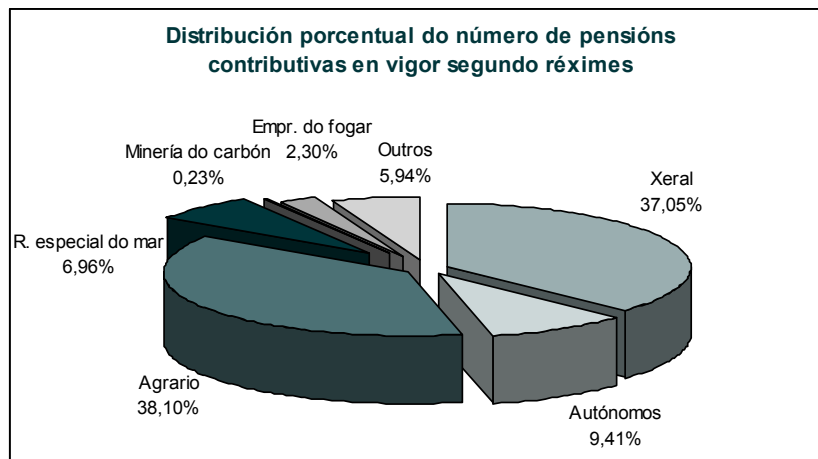
Se analizámo-los resultados por clases de pensións, temos que máis do 60 % das pensións correspóndense con pensións por xubilación, seguidas (con preto do 25 %) das pensións de viuvez e polas pensións de incapacidade permanente (case un 9%).



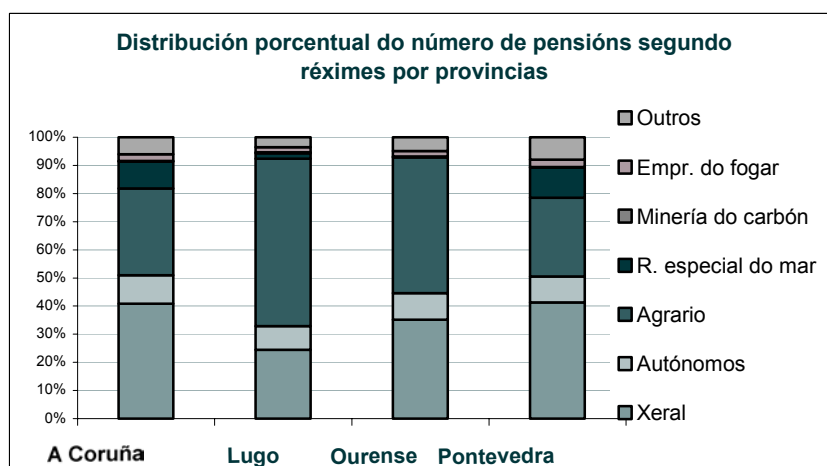
Segundo réximes, o agrario é o réxime no que están inscritas o maior número de pensións de Galicia

O 38,10 % das pensións contributivas en vigor a 31 de decembro de 2001 en Galicia correspóndense coas pensións do réxime agrario (257.883 pensións) mentres que baixo o

régime xeral o número de pensións en vigor representan o 37,05 % (250.802 pensións). Aínda que o régimen agrario ven sendo o que máis pensións recolle, a tendencia destes últimos anos amosa unha clara redución na súa representatividade, pasando de ser o 48,85 % das pensións no ano 1990 ó 38,92 % no ano 2000 e ó 38,10 % no ano 2001. Se comparamos Galicia con España temos que no caso español o régimen xeral constitúe o 55,03% das pensións mentres que o régimen agrario unicamente representa o 20,8 %.



Por provincias pódese observar como A Coruña e Pontevedra amosan unha distribución moi similar e así, as pensións do régimen agrario supoñen unha porcentaxe (sobre o 30 %) inferior á porcentaxe de pensións do régimen xeral (sobre o 40%) ademais de ter unha porcentaxe significativa (sobre o 10 %) de pensións ligadas ó régimen especial do mar. As provincias de Lugo e Ourense aseméllanse tamén entre si e presentan o maior número de pensión no régimen agrario (en Lugo este régimen representa a máis da metade das pensións) seguido do régimen xeral.



O número de beneficiarios da renda de integración social de Galicia no ano 2001 era de 4.357

En decembro de 2001, 4.357 beneficiarios recibiron a renda de integración social de Galicia, 201 beneficiarios máis que no ano 2000. Ademais destas pensións RISGA, 53.725

beneficiarios galegos recibiron pensións non contributivas da Seguridade Social, 4.902 axudas LISMI e 1.113 axudas do FAS. A distribución por provincias da RISGA, das pensións non contributivas do sistema da Seguridade Social e das axudas LISMI é moi similar e así, as provincias da Coruña e Pontevedra son as que maior número de beneficiarios recollen mentres que Lugo e Ourense son as que menos, amosando porcentaxes similares entre si pero moi afastadas das porcentaxes das provincias da Coruña e Pontevedra. As axudas do FAS distribúense maioritariamente na provincia da Coruña (que recolle a máis do 50 % dos beneficiarios) mentres que no resto de provincias o número de beneficiarios é moi similar.

No ano 2001 en Galicia o número de beneficiarios das prestacións familiares por fillo a cargo era de 76.840

No ano 2001 en Galicia, o número de beneficiarios das prestacións familiares por fillo a cargo era de 76.840 (un 9,09% menos que o número de beneficiarios en decembro de 2000), o que supuxo un importe total, no mes de decembro, de 13.211.643 euros. Destes 76.840 beneficiarios practicamente o 80 % (60.649 beneficiarios) correspóndense con prestacións por fillos a cargo sen minusvalía, o 10 % (7.453 beneficiarios) a prestacións por fillos a cargo cunha minusvalía maior do 65 %, o 5 % (4.393 beneficiarios) a prestacións por fillos a cargo cunha minusvalía maior do 75 % e o 5 % (4.345 beneficiarios) a prestacións por fillos a cargo cunha minusvalía maior do 33 %. Por provincias, Pontevedra e A Coruña son as que maiores beneficiarios presentan (29.107 e 27.850 beneficiarios respectivamente) seguidas con case unha terceira parte no número de beneficiarios por Lugo e Ourense (10.746 e 9.137 beneficiarios).

Para máis información:

<http://www.ige.xunta.es>

Instituto Galego de Estatística
Complexo Administrativo San Lázaro s/n
15703 Santiago de Compostela (A Coruña)
Teléfono de información: 981.54.15.89 (de 9:00 a 14:00 horas)
FAX: 981.54.13.23
Comunicados en : <http://www.ige.xunta.es>
e-mail: ige@xunta.es