



INSTITUTO GALEGO DE
ESTADÍSTICA

INFORME SOBRE AFILIACIÓN S Á SEGURIDADE SOCIAL

Afiliación s medias outubro 2019

Santiago de Compostela, 5 de novembro de 2019

Instituto Galego de Estatística
Complexo Administrativo San Lázaro s/n
15703 Santiago de Compostela (A Coruña)
Contacto: <http://www.ige.eu/web/peticioninfo.jsp?>
Teléfono información: 981.54.15.89 (de 9:00 a 14:00 horas)
FAX: 981.54.13.23
Páxina Web : <http://www.ige.eu>

1.- Información xeral

O número medio de afiliacións¹ ao Sistema da Seguridade Social en Galicia no mes de outubro do ano 2019 acadou a cifra de 1.027.450 para o total do sistema, o que supón unha diminución respecto ao pasado mes de setembro de 2019 de 2.097 afiliacións (-0,20%). Para o conxunto estatal a cifra de afiliacións sitúase en 19.429.993, rexistrando un aumento do 0,55% con respecto ao pasado mes de setembro.

Na comparativa interanual (outubro de 2019 con outubro de 2018) obsérvase un incremento de 14.252 afiliacións no total do sistema en Galicia (1,41%) e un incremento do 2,30% (436.920 afiliacións) no conxunto estatal.

Por comunidades autónomas e con respecto ao mes de setembro de 2019, rexístrase un aumento das afiliacións en doce comunidades autónomas, destacando entre elas Comunitat Valenciana (2,05%); mentres que o descenso máis notable prodúcese en Illes Balears (-6,82%). En canto ás taxas con respecto ao mesmo mes do ano anterior, todas as comunidades amosan taxas positivas. Os maiores incrementos rexístranse en Murcia e Madrid (con taxas superiores ao 3,0%). En senso contrario, o menor crecemento rexístrase en La Rioja (cunha taxa inferior ao 1,0%).

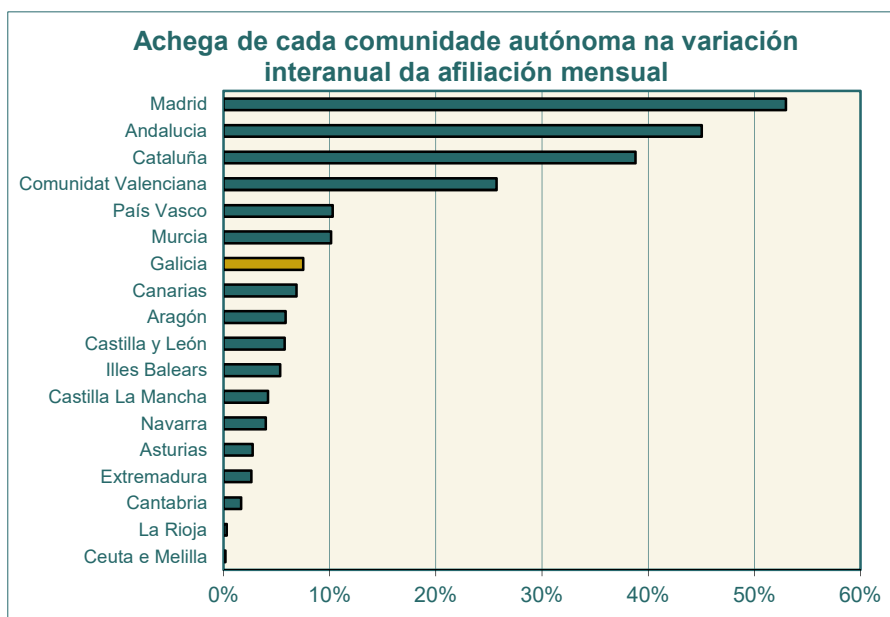
Cadro 1.- EVOLUCIÓN DAS AFILIACIÓNS POR COMUNIDADES AUTÓNOMAS

CCAA	AFILIACIÓN MEDIA OUTUBRO 2019	VARIACIÓN			
		MES ANTERIOR		INTERANUAL	
		ABSOLUTA	RELATIVA	ABSOLUTA	RELATIVA
España	19.429.993	106.542	0,55	436.920	2,30
Galicia	1.027.450	-2.097	-0,20	14.252	1,41
Andalucía	3.133.632	25.029	0,81	85.573	2,81
Aragón	579.096	1.435	0,25	11.123	1,96
Asturias	369.137	1.496	0,41	5.224	1,44
Illes Balears	535.607	-39.182	-6,82	10.163	1,93
Canarias	820.509	5.210	0,64	13.044	1,62
Cantabria	220.633	-1.104	-0,50	3.168	1,46
Castilla La Mancha	712.496	-5.305	-0,74	7.959	1,13
Castilla y León	937.146	4.280	0,46	10.961	1,18
Cataluña	3.469.595	9.666	0,28	73.698	2,17
Comunitat Valenciana	1.924.934	38.647	2,05	48.874	2,61
Extremadura	397.627	-2.741	-0,68	4.989	1,27
Madrid	3.266.762	42.440	1,32	100.605	3,18
Murcia	587.214	7.591	1,31	19.227	3,39
Navarra	291.465	2.641	0,91	7.569	2,67
País Vasco	978.175	16.593	1,73	19.566	2,04
La Rioja	132.220	1.868	1,43	572	0,43
Ceuta e Melilla	46.293	73	0,16	351	0,76

Fonte: Ministerio de Trabajo, Migraciones y Seguridad Social

1

O Ministerio de Trabajo, Migraciones y Seguridad Social dende o informe de setembro de 2008 tan só publica os datos de afiliación media do mes por considerala máis estable que a cifra do último día do mes e reflectir mellor como foi a afiliación no conxunto do mes.



Fonte: Ministerio de Trabajo, Migraciones y Seguridad Social

2.- Datos de afiliacións por provincias

O número medio de afiliacións á Seguridade Social aumentou con respecto ao mesmo mes do ano pasado en todas as provincias galegas. Pontevedra é a provincia que presenta o maior incremento interanual nas afiliacións cunha taxa de variación do 1,56%, o que supón 5.518 afiliacións máis, seguida de A Coruña (1,55%), Ourense e Lugo (ambas con 0,90%).

No que respecta ás afiliacións medias deste mes de outubro con respecto ás do mes de setembro de 2019, rexistrouse en Galicia unha diminución do 0,20%. Todas as provincias (agás A Coruña) amosan datos negativos, producíndose a maior baixada en Pontevedra (-0,67%).

Cadro 2.- EVOLUCIÓN DAS AFILIACIÓNS Á SEGURIDADE SOCIAL. GALICIA E PROVINCIAS

PROVINCIA	AFILIACIÓN MEDIA OUTUBRO 2019	VARIACIÓN			
		MES ANTERIOR		INTERANUAL	
		ABSOLUTA	RELATIVA	ABSOLUTA	RELATIVA
A CORUÑA	439.856	1.339	0,31	6.697	1,55
LUGO	124.123	-420	-0,34	1.107	0,90
OURENSE	103.983	-585	-0,56	930	0,90
PONTEVEDRA	359.488	-2.431	-0,67	5.518	1,56
GALICIA	1.027.450	-2.097	-0,20	14.252	1,41
ESPAÑA	19.429.993	106.542	0,55	436.920	2,30

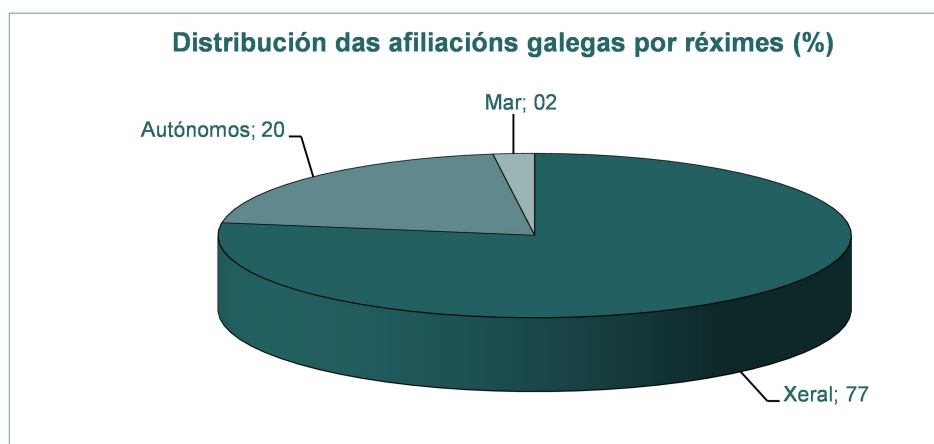
Fonte: Ministerio de Trabajo, Migraciones y Seguridad Social

3.- Información segundo réxime de afiliación

As afiliacións ao réxime xeral, que representan o 77,4% das afiliacións galegas en outubro de 2019, diminuíron un 0,24% con respecto ao mes anterior. Na comparativa interanual obsérvase un incremento do 2,08%. En España estas taxas foron do 0,64% con respecto a setembro de 2019 e do 2,71% en relación ao mes de outubro de 2018. Por provincias, Lugo é a que presenta unha porcentaxe menor de afiliacións ao réxime xeral (71,5%).

Nas afiliacións ao réxime especial de autónomos todas as provincias galegas, agás Pontevedra, amosan taxas de crecemento interanuais negativas. O descenso medio da comunidade galega situouse no -0,89%. Para este réxime e con respecto ao mes de setembro de 2019, todas as provincias rexistran taxas negativas, resultando para o conxunto de Galicia unha taxa do -0,20%. As taxas nacionais para este réxime presentan aumentos con respecto a setembro de 2019 (0,18%) e con respecto a outubro de 2018 (0,41%).

No que respecta ao réxime especial do mar, con respecto a outubro de 2018 todas as provincias amosan taxas negativas, entre as que destaca principalmente Lugo (-0,97%). A taxa galega sitúase entón no -0,32%, inferior á de España (0,20%). Con respecto a setembro de 2019, A Coruña medra un 5,49%, mentres que Lugo e Pontevedra diminúen. A taxa galega amosa un aumento do 1,13% con respecto a setembro de 2019. A taxa nacional é do -2,99%.



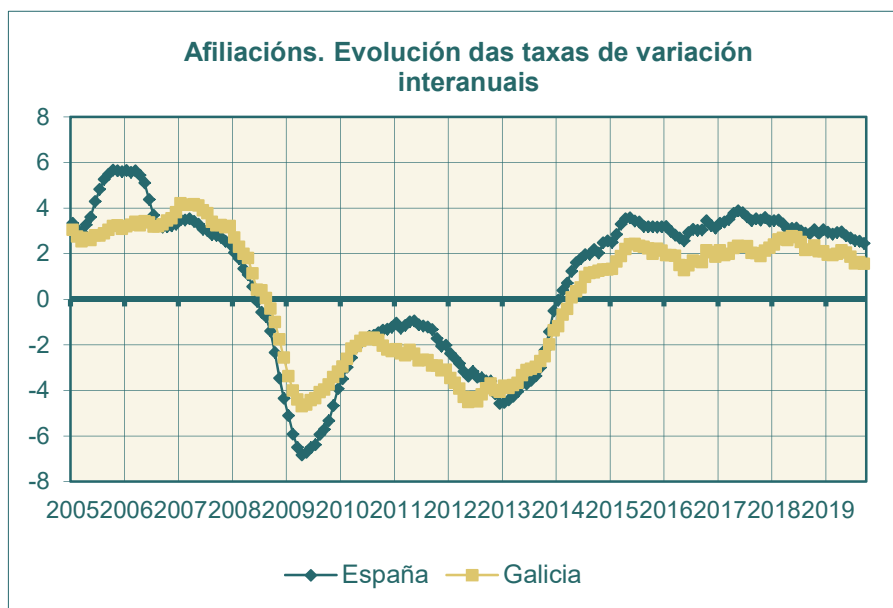
Fonte: Ministerio de Trabajo, Migraciones y Seguridad Social

Cadro 3.- AFILIACIÓN POR RÉXIMES E PROVINCIAS

RÉXIME E PROVINCIA	AFILIACIÓN OUTUBRO 2019	VARIACIÓN RELATIVAS	
		MES ANTERIOR	INTERANUAL
TOTAL SISTEMA			
A CORUÑA	439.856	0,31	1,55
LUGO	124.123	-0,34	0,90
OURENSE	103.983	-0,56	0,90
PONTEVEDRA	359.488	-0,67	1,56
GALICIA	1.027.450	-0,20	1,41
ESPAÑA	19.429.993	0,55	2,30
R. XERAL			
A CORUÑA	348.074	0,31	2,18
LUGO	88.710	-0,36	2,16
OURENSE	80.328	-0,69	1,82
PONTEVEDRA	278.583	-0,75	1,99
GALICIA	795.695	-0,24	2,08
ESPAÑA	16.090.647	0,64	2,71
R. ESPECIAL AUTÓNOMOS			
A CORUÑA	85.445	-0,07	-0,84
LUGO	33.878	-0,25	-2,17
OURENSE	23.655	-0,10	-2,11
PONTEVEDRA	67.093	-0,37	0,16
GALICIA	210.071	-0,20	-0,89
ESPAÑA	3.271.976	0,18	0,41
R. ESPECIAL DO MAR			
A CORUÑA	6.337	5,49	-0,27
LUGO	1.536	-0,84	-0,97
OURENSE	0	--	--
PONTEVEDRA	13.813	-0,54	-0,27
GALICIA	21.686	1,13	-0,32
ESPAÑA	66.040	-2,99	0,20

Fonte: Ministerio de Trabajo, Migraciones y Seguridad Social

4.- Evolución da afiliación



Fonte: Ministerio de Trabajo, Migraciones y Seguridad Social

Notas metodolóxicas

Traballadores afiliados: a afiliación ao Sistema de Seguridade Social é obrigatoria para todas as persoas incluídas no campo de aplicación da Seguridade Social e única para toda a vida do traballador e para todo o Sistema, sen prexuízo das baixas, altas e demais variacións que con posterioridade á afiliación poidan producirse. É dicir, o traballador afíliase cando comeza a súa vida laboral e dáse de alta nalgún dos réximes do Sistema da Seguridade Social; esta situación denomínase alta inicial; se cesa na súa actividade, será dado de baixa pero seguirá afiliado en situación de baixa laboral, se retoma a actividade, producirase unha alta, denominada alta sucesiva a efectos estatísticos, pero non terá que afiliarse novamente, dado que, como xa se indicou, a afiliación é única para toda a vida do traballador.

A información procede da explotación estatística do ficheiro de afiliación dos traballadores aos distintos Réximes da Seguridade Social, cuxa xestión corresponde á “Tesorería General de la Seguridad Social” e ao “Instituto Social de la Marina”. A explotación é efectuada pola “Gerencia de Informática de la Seguridad Social”.

Neste informe preséntanse datos das afiliacións medias mensuais.

Para máis información:

<http://www.seg-social.es>

<http://www.empleo.gob.es>