



INSTITUTO GALEGO DE
ESTADÍSTICA

INFORME SOBRE AFILIACIÓN S Á SEGURIDADE SOCIAL

Afiliación s medias novembro 2019

Santiago de Compostela, 3 de decembro de 2019

Instituto Galego de Estatística
Complexo Administrativo San Lázaro s/n
15703 Santiago de Compostela (A Coruña)
Contacto: <http://www.ige.eu/web/peticioninfo.jsp?>
Teléfono información: 981.54.15.89 (de 9:00 a 14:00 horas)
FAX: 981.54.13.23
Páxina Web : <http://www.ige.eu>

1.- Información xeral

O número medio de afiliacións¹ ao Sistema da Seguridade Social en Galicia no mes de novembro do ano 2019 acadou a cifra de 1.023.589 para o total do sistema, o que supón unha diminución respecto ao pasado mes de outubro de 2019 de 3.861 afiliacións (-0,38%). Para o conxunto estatal a cifra de afiliacións sitúase en 19.376.878, rexistrando unha diminución do 0,27% con respecto ao pasado mes de outubro.

Na comparativa interanual (novembro de 2019 con novembro de 2018) obsérvase un incremento de 13.718 afiliacións no total do sistema en Galicia (1,36%) e un incremento do 2,28% (431.254 afiliacións) no conxunto estatal.

Por comunidades autónomas e con respecto ao mes de outubro de 2019, rexístrase un descenso das afiliacións en once comunidades autónomas, destacando entre elas Illes Balears (-15,59%); mentres que o aumento máis notable prodúcese en Comunitat Valenciana (1,28%). En canto ás taxas con respecto ao mesmo mes do ano anterior, todas as comunidades amosan taxas positivas. Os maiores incrementos rexístranse en Murcia e Madrid (con taxas superiores ao 3,0%). En senso contrario, o menor crecemento rexístrase en Extremadura (cunha taxa inferior ao 1,0%).

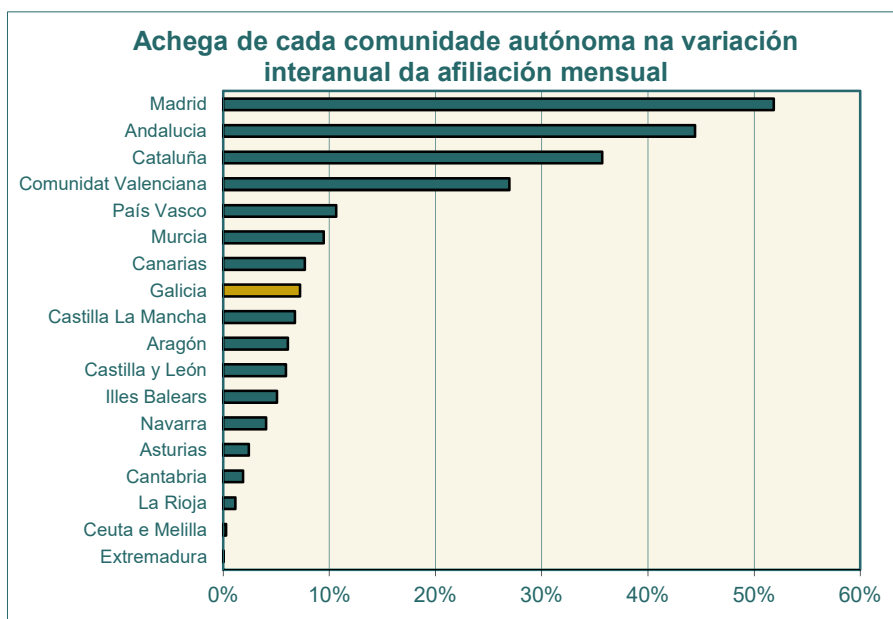
Cadro 1.- EVOLUCIÓN DAS AFILIACIÓNS POR COMUNIDADES AUTÓNOMAS

CCAA	AFILIACIÓN MEDIA NOVIEMBRE 2019	VARIACIONES			
		MES ANTERIOR		INTERANUAL	
		ABSOLUTA	RELATIVA	ABSOLUTA	RELATIVA
España	19.376.878	-53.115	-0,27	431.254	2,28
Galicia	1.023.589	-3.861	-0,38	13.718	1,36
Andalucía	3.137.319	3.687	0,12	84.182	2,76
Aragón	577.326	-1.770	-0,31	11.543	2,04
Asturias	368.160	-977	-0,26	4.563	1,25
Illes Balears	452.105	-83.502	-15,59	9.591	2,17
Canarias	824.866	4.357	0,53	14.603	1,80
Cantabria	219.666	-967	-0,44	3.532	1,63
Castilla La Mancha	711.465	-1.031	-0,14	12.822	1,84
Castilla y León	927.610	-9.536	-1,02	11.232	1,23
Cataluña	3.462.928	-6.667	-0,19	67.644	1,99
Comunitat Valenciana	1.949.573	24.639	1,28	51.098	2,69
Extremadura	392.942	-4.685	-1,18	34	0,01
Madrid	3.290.882	24.120	0,74	98.243	3,08
Murcia	590.473	3.259	0,55	17.920	3,13
Navarra	291.225	-240	-0,08	7.681	2,71
País Vasco	979.910	1.735	0,18	20.173	2,10
La Rioja	130.182	-2.038	-1,54	2.168	1,69
Ceuta e Melilla	46.654	361	0,78	503	1,09

Fonte: Ministerio de Trabajo, Migraciones y Seguridad Social

1

O Ministerio de Trabajo, Migraciones y Seguridad Social dende o informe de outubro de 2008 tan só publica os datos de afiliación media do mes por considerala máis estable que a cifra do último día do mes e reflectir mellor como foi a afiliación no conxunto do mes.



Fonte: Ministerio de Trabajo, Migraciones y Seguridad Social

2.- Datos de afiliacións por provincias

O número medio de afiliacións á Seguridade Social aumentou con respecto ao mesmo mes do ano pasado en todas as provincias galegas. Pontevedra é a provincia que presenta o maior incremento interanual nas afiliacións cunha taxa de variación do 1,70%, o que supón 5.972 afiliacións máis, seguida de A Coruña (1,43%), Ourense (0,94%) e, por último, Lugo (0,49%).

No que respecta ás afiliacións medias deste mes de novembro con respecto ás do mes de outubro de 2019, rexistrouse en Galicia unha diminución do 0,38%. Todas as provincias amosan datos negativos, producíndose a maior baixada en Lugo (-1,12%).

Cadro 2.- EVOLUCIÓN DAS AFILIACIÓNS Á SEGURIDADE SOCIAL. GALICIA E PROVINCIAS

PROVINCIA	AFILIACIÓN MEDIA NOVIEMBRE 2019	VARIACIONES			
		MES ANTERIOR		INTERANUAL	
		ABSOLUTA	RELATIVA	ABSOLUTA	RELATIVA
A CORUÑA	439.244	-612	-0,14	6.186	1,43
LUGO	122.728	-1.395	-1,12	595	0,49
OURENSE	103.406	-577	-0,55	965	0,94
PONTEVEDRA	358.211	-1.277	-0,36	5.972	1,70
GALICIA	1.023.589	-3.861	-0,38	13.718	1,36
ESPAÑA	19.376.878	-53.115	-0,27	431.254	2,28

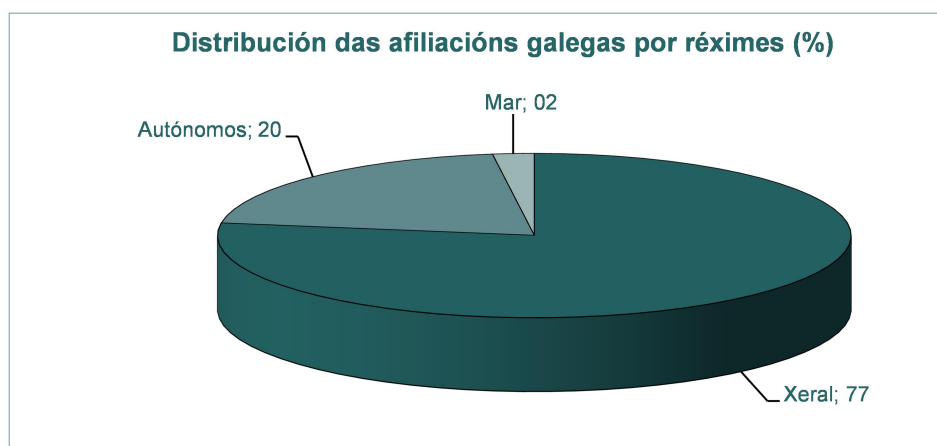
Fonte: Ministerio de Trabajo, Migraciones y Seguridad Social

3.- Información segundo réxime de afiliación

As afiliacións ao réxime xeral, que representan o 77,4% das afiliacións galegas en novembro de 2019, diminuíron un 0,41% con respecto ao mes anterior. Na comparativa interanual obsérvase un incremento do 2,04%. En España estas taxas foron do -0,30% con respecto a outubro de 2019 e do 2,67% en relación ao mes de novembro de 2018. Por provincias, Lugo é a que presenta unha porcentaxe menor de afiliacións ao réxime xeral (71,3%).

Nas afiliacións ao réxime especial de autónomos todas as provincias galegas, agás Pontevedra, amosan taxas de crecemento interanuais negativas. O descenso medio da comunidade galega situouse no -0,95%. Para este réxime e con respecto ao mes de outubro de 2019, todas as provincias rexistran taxas negativas, resultando para o conxunto de Galicia unha taxa do -0,24%. As taxas nacionais para este réxime presentan unha subida con respecto a novembro de 2018 (0,46%) e unha baixada con respecto a outubro de 2019 (-0,09%).

No que respecta ao réxime especial do mar, con respecto a novembro de 2018, a taxa máis negativa corresponde a A Coruña (-1,44%), mentres que Lugo ascende un 0,26%. A taxa galega sitúase entón no -0,55%, inferior á de España (-0,35%). Con respecto a outubro de 2019, Lugo medra un 0,91%, mentres que A Coruña e Pontevedra diminúen. A taxa galega amosa unha diminución do 0,29% con respecto a outubro de 2019. A taxa nacional é do -1,99%.



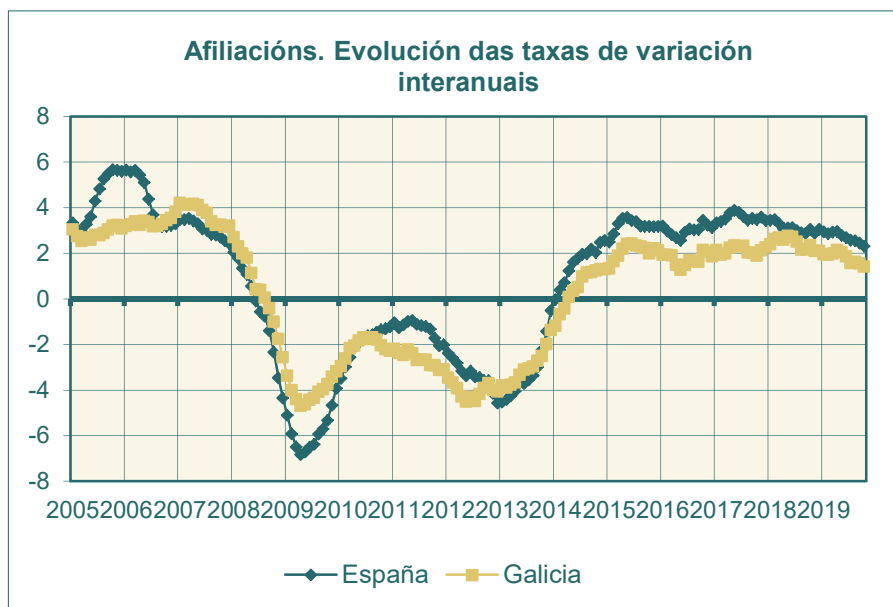
Fonte: Ministerio de Trabajo, Migraciones y Seguridad Social

Cadro 3.- AFILIACIÓN POR RÉXIMES E PROVINCIAS

RÉXIME E PROVINCIA	AFILIACIÓN NOVEMBRO 2019	VARIACIÓN RELATIVAS	
		MES ANTERIOR	INTERANUAL
TOTAL SISTEMA			
A CORUÑA	439.244	-0,14	1,43
LUGO	122.728	-1,12	0,49
OURENSE	103.406	-0,55	0,94
PONTEVEDRA	358.211	-0,36	1,70
GALICIA	1.023.589	-0,38	1,36
ESPAÑA	19.376.878	-0,27	2,28
R. XERAL			
A CORUÑA	347.689	-0,11	2,07
LUGO	87.446	-1,42	1,62
OURENSE	79.799	-0,66	1,91
PONTEVEDRA	277.472	-0,40	2,18
GALICIA	792.406	-0,41	2,04
ESPAÑA	16.041.754	-0,30	2,67
R. ESPECIAL AUTÓNOMOS			
A CORUÑA	85.256	-0,22	-0,88
LUGO	33.733	-0,43	-2,32
OURENSE	23.607	-0,20	-2,20
PONTEVEDRA	66.967	-0,19	0,14
GALICIA	209.563	-0,24	-0,95
ESPAÑA	3.269.092	-0,09	0,46
R. ESPECIAL DO MAR			
A CORUÑA	6.300	-0,58	-1,44
LUGO	1.550	0,91	0,26
OURENSE	0	--	--
PONTEVEDRA	13.773	-0,29	-0,22
GALICIA	21.623	-0,29	-0,55
ESPAÑA	64.725	-1,99	-0,35

Fonte: Ministerio de Trabajo, Migraciones y Seguridad Social

4.- Evolución da afiliación



Fonte: Ministerio de Trabajo, Migraciones y Seguridad Social

Notas metodolóxicas

Traballadores afiliados: a afiliación ao Sistema de Seguridade Social é obrigatoria para todas as persoas incluídas no campo de aplicación da Seguridade Social e única para toda a vida do traballador e para todo o Sistema, sen prexuízo das baixas, altas e demais variacións que con posterioridade á afiliación poidan producirse. É dicir, o traballador afíliase cando comeza a súa vida laboral e dáse de alta nalgún dos réximes do Sistema da Seguridade Social; esta situación denomínase alta inicial; se cesa na súa actividade, será dado de baixa pero seguirá afiliado en situación de baixa laboral, se retoma a actividade, producirase unha alta, denominada alta sucesiva a efectos estatísticos, pero non terá que afiliarse novamente, dado que, como xa se indicou, a afiliación é única para toda a vida do traballador.

A información procede da explotación estatística do ficheiro de afiliación dos traballadores aos distintos Réximes da Seguridade Social, cuxa xestión corresponde á “Tesorería General de la Seguridad Social” e ao “Instituto Social de la Marina”. A explotación é efectuada pola “Gerencia de Informática de la Seguridad Social”.

Neste informe preséntanse datos das afiliacións medias mensuais.

Para máis información:

<http://www.seg-social.es>

<http://www.empleo.gob.es>