



INSTITUTO GALEGO DE
ESTADÍSTICA

INFORME SOBRE O ÍNDICE DE COMERCIO POLO MIÚDO

Decembro 2019

Santiago de Compostela, 29 de xaneiro de 2020

Instituto Galego de Estatística
Complexo Administrativo San Lázaro s/n
15703 Santiago de Compostela (A Coruña)
Contacto: <http://www.ige.eu/web/peticioninfo.jsp>
Teléfono información: 981.54.15.89 (de 9:00 a 14:00 horas)
FAX: 981.54.13.23
Páxina Web : <http://www.ige.eu>

Índice de comercio polo miúdo (ICM). Decembro 2019

- O índice xeral do comercio polo miúdo a prezos constantes aumenta un 1,5% en Galicia en decembro de 2019 con respecto ao mesmo período do ano anterior; no conxunto de España aumenta un 1,9%.
- Por produtos, as vendas en Alimentación diminúen un 1,2% mentres que no Resto de produtos crecen un 5,7%.
- As vendas minoristas aumentan en once comunidades autónomas.
- No conxunto do ano 2019, o índice aumenta un 1,8% en Galicia e un 2,4% en España.
- O índice xeral do comercio polo miúdo a prezos correntes aumenta un 1,5% en Galicia no mes de decembro de 2019 con respecto ao mesmo período do ano anterior, e no conxunto de España un 2,0%.
- O índice xeral de ocupación aumenta o 1,1% en Galicia e o 0,9% no conxunto do Estado. A media do ano é dun incremento do 0,8% en Galicia e do 1,0% en España.
- A ocupación crece en trece comunidades autónomas no mes de decembro.

Índices de comercio polo miúdo a prezos constantes. Decembro 2019				
Taxa de variación do índice xeral sen estacións de servizo e achegas dos seus compoñentes		Índice	Variacións (%)	
			Interanual	No que vai de ano
	Xeral	124,8	1,5	1,8
	Xeral sen estacións de servizo	127,7	2,7	2,0
	Alimentación	117,6	-1,2	0,0
	Resto	135,3	5,7	3,4

Categoría	Interanual (%)	No que vai de ano (%)
Xeral	1,5	1,8
Xeral sen estacións de servizo	2,7	2,0
Alimentación	-1,2	0,0
Resto	5,7	3,4

1. Índice xeral de comercio polo miúdo a prezos constantes

O índice xeral de comercio polo miúdo a prezos constantes aumenta un 1,5% en Galicia en decembro de 2019 con respecto ao mesmo período do ano anterior; no conxunto de España aumenta un 1,9%.

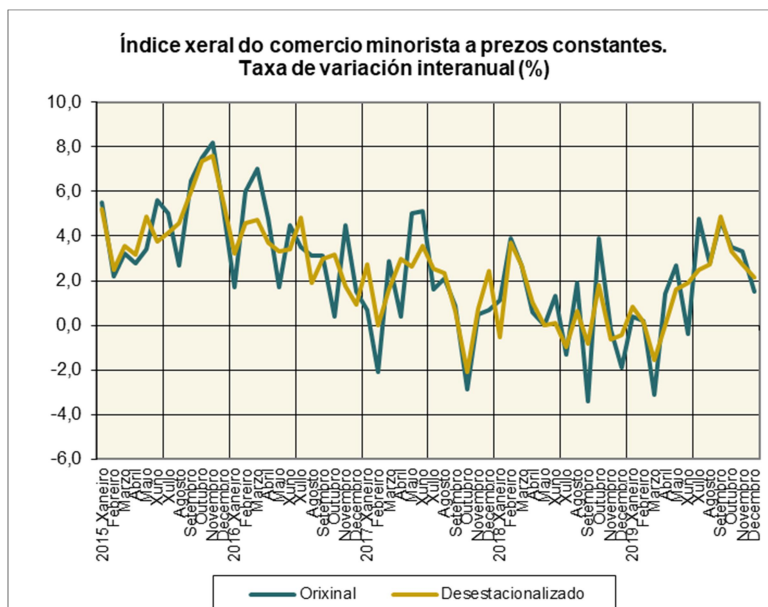
O índice xeral sen estacións de servizo crece un 2,7% respecto a decembro de 2018 en Galicia. Desagregando por produtos:

- A Alimentación diminúe as súas vendas un 1,2% tanto en Galicia como no conxunto de España.
- O Resto de produtos rexistra un crecemento do 5,7% en Galicia, inferior ao do conxunto do Estado (6,0%).

No conxunto do ano, o índice xeral aumenta en Galicia un 1,8%, e en España un 2,4%. As vendas en Alimentación mantéñense estables en Galicia (0,0%) e aumentan un 1,2% en España; as vendas do Resto de produtos crecen un 3,4% en Galicia e un 3,6% no conxunto do Estado.

Se se eliminan os efectos estacionais e de calendario, o índice xeral presenta unha taxa de variación interanual do 2,1%.

O gráfico mostra a evolución da taxa de variación interanual do índice xeral do comercio minorista na serie orixinal e na serie corrixida de estacionalidade e calendario.



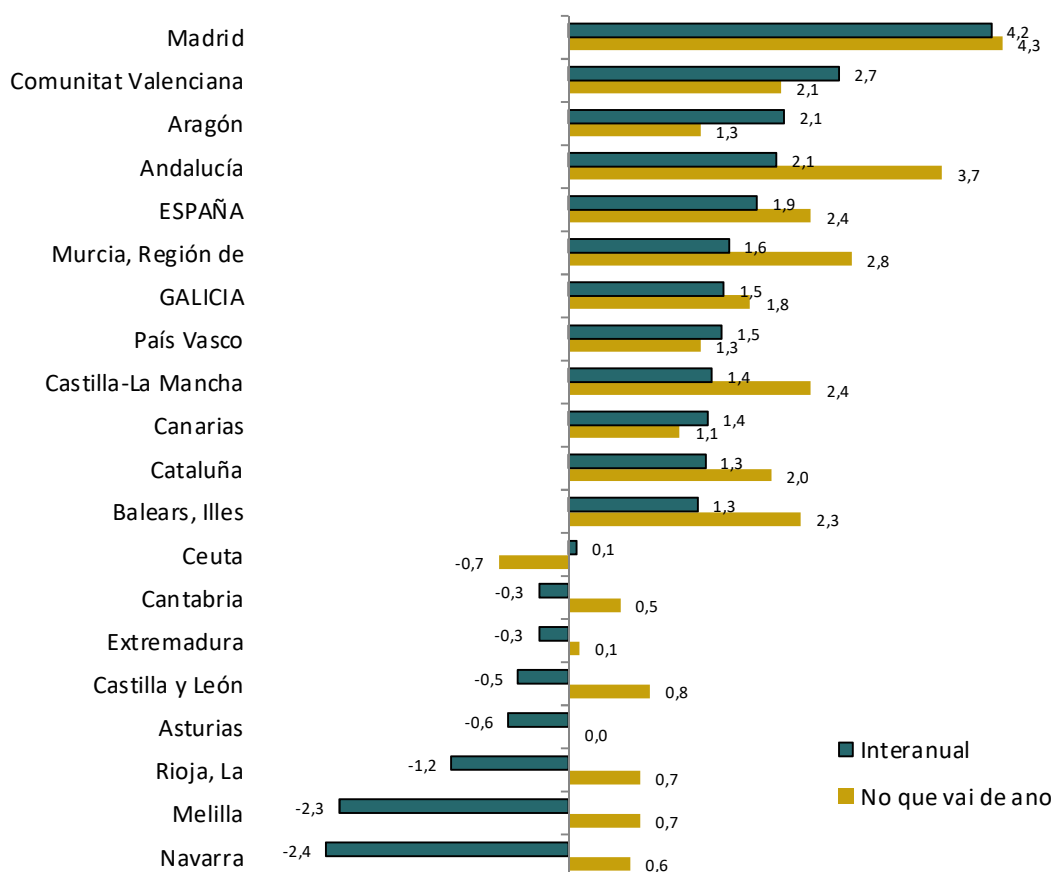
2. Índices por comunidades autónomas

As vendas aumentan en decembro en once comunidades autónomas. Os maiores incrementos danse en Madrid (4,2%) e Comunitat Valenciana (2,7%). As maiores caídas rexístranse en Navarra (-2,4%) e La Rioja (-1,2%).

No conxunto do ano, os maiores crecementos prodúcense en Madrid (4,3%) e Andalucía (3,7%). As taxas máis baixas rexístranse en Asturias (0,0%) e Extremadura (0,1%).

Índice xeral do comercio minorista a prezos constantes. Decembro 2019

Taxas de variación en %



3. Índice xeral do comercio polo miúdo a prezos correntes

O Índice de comercio polo miúdo (ICM) a prezos correntes rexistra, no mes de decembro de 2019, un incremento do 1,5% en Galicia e do 2,0% no conxunto de España.

O índice xeral sen estacións de servizo aumenta un 1,7% en Galicia e un 1,9% en España. Desagregando por produtos, en Galicia as vendas en Alimentación diminúen un 0,2% e no Resto de produtos aumentan un 3,1%. No conxunto do Estado, crecen tanto as vendas en Alimentación como no Resto de produtos, 0,2% e 3,1% respectivamente.

Índices de comercio polo miúdo. Decembro 2019

Taxa de variación do índice xeral sen estacións de servizo e achegas dos seus compoñentes	Índice	Variacións (%)	
		Interanual	No que vai de ano
Xeral	129,6	1,5	1,7
Xeral sen estacións de servizo	131,9	1,7	1,7
Alimentación	124,5	-0,2	0,6
Resto	136,8	3,1	2,5

No total do ano, o índice xeral crece un 1,7% en Galicia, taxa inferior á do conxunto de España (2,5%).

As vendas en Alimentación aumentan un 0,6% en Galicia e un 2,2% en España. No Resto de produtos as vendas crecen un 2,5% en Galicia, unha décima menos que no conxunto do Estado (2,6%).

4. Índice de ocupación

O índice xeral de ocupación amosa un incremento interanual do 1,1% no mes de decembro en Galicia e do 0,9% no conxunto do Estado.

No conxunto do ano, a ocupación aumenta un 0,8% en Galicia e un 1,0% no conxunto do Estado.

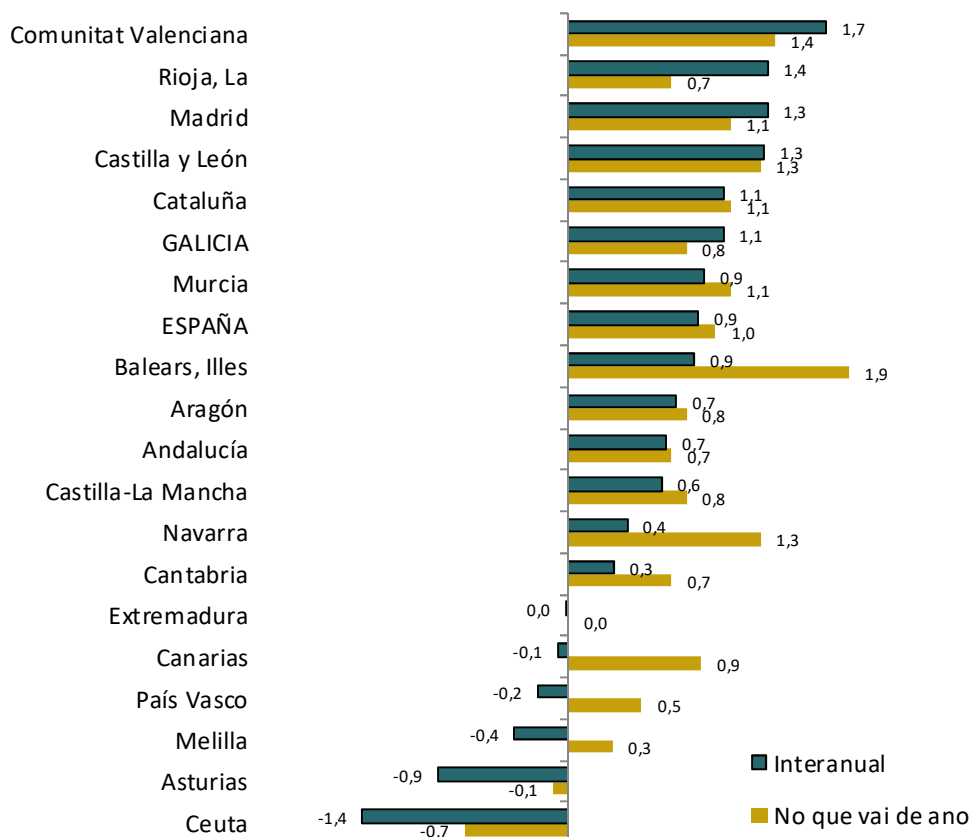
5. Índices de ocupación por comunidades autónomas

A ocupación no comercio minorista aumenta en decembro en trece comunidades autónomas. Os maiores incrementos rexístranse en Comunitat Valenciana (1,7%) e La Rioja (1,4%). En tres comunidades diminúe a ocupación: Asturias (-0,9%), País Vasco (-0,2%) e Canarias (-0,1%)

No ano 2019, Illes Balears rexistra o maior incremento (1,9%). Asturias é a única comunidade onde diminúe o persoal ocupado (-0,1%).

Índice xeral de ocupación. Decembro 2019

Taxas de variación en %



Notas metodolóxicas

Os índices de comercio polo miúdo son uns indicadores conxunturais que teñen por obxecto coñecer as características fundamentais das empresas dedicadas ao exercicio do comercio polo miúdo en España, e que permiten medir, a curto prazo, a evolución da actividade das empresas incluídas na sección G da CNAE-2009.

Os índices calcúlanse como un índice Laspeyres encadeado con ano base 2015 (encadeamento mensual no mes de decembro).

Os índices de comercio polo miúdo a prezos constantes mostran a evolución das vendas do sector minorista unha vez eliminado o efecto que os prezos teñen sobre as ditas vendas.

Os deflatores que se utilizan nos distintos índices a nivel de comunidade autónoma son:

- Índice xeral de comercio minorista: IPC xeral sen servizos nin alugueres; nin automóbiles, outros vehículos, repostos e accesorios para mantemento
- Índice xeral sen estacións de servizo: IPC xeral sen servizos nin alugueres; nin automóbiles, outros vehículos, repostos e accesorios para mantemento; nin carburantes e lubricantes.
- Índice Alimentación: IPC alimentos, bebidas e tabaco.

- Índice Resto: IPC xeral sen alimentos, bebidas e tabaco; nin servizos nin alugueres; nin carburantes e lubricantes; nin automóbiles, outros vehículos, repostos e accesorios para mantemento.

Os índices de comercio polo miúdo a prezos constantes obtéñense como cociente entre os índices de comercio polo miúdo a prezos correntes e o IPC¹.

¹ Os índices de comercio polo miúdo están en base 2015, e o IPC en base 2016, polo que se calcula un índice de prezos en base 2015.

Anexo cadros

Cadro 1. Índices de comercio polo miúdo. Decembro 2019

	ÍNDICE	VARIACIÓN (%)		ÍNDICE DEFLACTADO	VARIACIÓN (%)	
		INTERANUAL	NO QUE VAI DE ANO		INTERANUAL	NO QUE VAI DE ANO
Galicia						
Xeral	129,6	1,5	1,7	124,8	1,5	1,8
Xeral sen estacións de servizo	131,9	1,7	1,7	127,7	2,7	2,0
Alimentación	124,5	-0,2	0,6	117,6	-1,2	0,0
Resto	136,8	3,1	2,5	135,3	5,7	3,4
España						
Xeral	130,5	2,0	2,5	125,7	1,9	2,4
Xeral sen estacións de servizo	132,4	1,9	2,4	128,5	2,7	2,5
Alimentación	128,1	0,2	2,2	120,5	-1,2	1,2
Resto	135,6	3,1	2,6	135,0	6,0	3,6

Fonte: IGE. Elaboración propia a partir dos datos subministrados polo INE

Cadro 2. Índices de comercio polo miúdo corrixidos de estacionalidade e calendario. Decembro 2019

	ÍNDICE	VARIACIÓN (%)		ÍNDICE DEFLACTADO	VARIACIÓN (%)	
		INTERANUAL	NO QUE VAI DE ANO		INTERANUAL	NO QUE VAI DE ANO
Galicia						
Xeral	110,4	2,1	1,7	107,6	2,1	1,8
Xeral sen estacións de servizo	110,0	2,3	1,7	108,2	3,2	1,9
Alimentación	105,1	0,8	0,6	99,3	-0,2	-0,1
Resto	113,1	3,2	2,4	116,2	6,7	3,4
España						
Xeral	111,3	1,9	2,5	108,2	1,7	2,3
Xeral sen estacións de servizo	110,4	1,6	2,3	108,5	2,3	2,4
Alimentación	110,0	1,1	2,1	103,7	-0,2	1,1
Resto	111,1	2,6	2,5	113,3	5,3	3,4

Fonte: IGE. Elaboración propia a partir dos datos subministrados polo INE

Cadro 3. Índice xeral do comercio polo miúdo por comunidades autónomas. Decembro 2019

	ÍNDICE	VARIACIÓNS (%)		ÍNDICE DEFLACTADO	VARIACIÓNS (%)	
		INTERANUAL	NO QUE VAI DE ANO		INTERANUAL	NO QUE VAI DE ANO
ESPAÑA	130,5	2,0	2,5	125,7	1,9	2,4
Andalucía	128,0	1,9	3,5	124,1	2,1	3,7
Aragón	129,0	2,1	1,3	124,8	2,1	1,3
Asturias	121,8	-0,8	0,1	117,6	-0,6	0,0
Balears, Illes	110,7	1,3	2,1	107,3	1,3	2,3
Canarias	139,3	0,9	1,0	134,8	1,4	1,1
Cantabria	121,8	0,1	0,8	116,3	-0,3	0,5
Castilla y León	123,8	0,1	1,3	118,7	-0,5	0,8
Castilla-La Mancha	128,8	1,9	2,5	123,4	1,4	2,4
Cataluña	126,4	1,6	2,4	120,2	1,3	2,0
Comunitat Valenciana	127,4	2,6	1,9	124,1	2,7	2,1
Extremadura	116,9	-0,3	0,0	113,7	-0,3	0,1
GALICIA	129,6	1,5	1,7	124,8	1,5	1,8
Madrid	149,4	4,4	4,8	143,9	4,2	4,3
Murcia, Región de	126,6	1,7	2,6	123,0	1,6	2,8
Navarra	121,7	-1,2	1,6	116,1	-2,4	0,6
País Vasco	129,2	2,2	1,8	123,9	1,5	1,3
Rioja, La	129,3	-0,4	1,4	123,4	-1,2	0,7
Ceuta	113,7	0,0	-0,7	110,3	0,1	-0,7
Melilla	117,5	-2,5	-0,1	113,8	-2,3	0,7

Fonte: INE

Cadro 4. Índices de ocupación. Decembro 2019

	ÍNDICE	VARIACIÓNS (%)	
		INTERANUAL	NO QUE VAI DE ANO
Galicia			
Xeral	105,1	1,1	0,8
Xeral sen estacións de servizo	104,8	0,9	0,8
España			
Xeral	106,6	0,9	1,0
Xeral sen estacións de servizo	106,6	0,8	0,9

Fonte: INE

Cadro 5. Índice xeral de ocupación por comunidades autónomas. Decembro 2019

	ÍNDICE	VARIACIÓN (%)	
		INTERANUAL	NO QUE VAI DE ANO
ESPAÑA	106,6	0,9	1,0
Andalucía	103,8	0,7	0,7
Aragón	105,7	0,7	0,8
Asturias	106,4	-0,9	-0,1
Balears, Illes	107,1	0,9	1,9
Canarias	112,2	-0,1	0,9
Cantabria	103,9	0,3	0,7
Castilla y León	105,7	1,3	1,3
Castilla-La Mancha	103,7	0,6	0,8
Cataluña	106,4	1,1	1,1
Comunitat Valenciana	110,3	1,7	1,4
Extremadura	104,0	0,0	0,0
GALICIA	105,1	1,1	0,8
Madrid	108,4	1,3	1,1
Murcia	106,7	0,9	1,1
Navarra	105,1	0,4	1,3
País Vasco	104,8	-0,2	0,5
Rioja, La	108,1	1,4	0,7
Ceuta	105,0	-1,4	-0,7
Melilla	105,3	-0,4	0,3

Fonte: INE