

Estadísticas del sector turístico. Año 2003
COMUNICADO

**DESCENSO DE LA DEMANDA EN EL CONJUNTO DE LOS
HOTELES, HOSTALES Y CASAS DE TURISMO RURAL DE
GALICIA DURANTE EL AÑO 2003**

Realizadas en el año 2003 más de 6,1 millones de pernoctaciones en los hoteles, hostales y casas de turismo rural

Durante el año 2003 un total de 3.634.739 viajeros estuvieron alojados en hoteles, hostales y casas de turismo rural gallegos, un 0,6% menos que durante el año 2002. El número de viajeros entrados ascendió a 3.148.267.

Estos viajeros efectuaron 6.191.949 pernoctaciones, unas doscientas veinticinco mil menos que un año antes y que se traduce en un decrecimiento del -3,5%. Como consecuencia, la estancia media calculada sobre el número de viajeros entrados fue de 1,97 días.

El grado de ocupación por plazas durante el año 2003 cayó dos puntos y medio respecto al del 2002 hasta alcanzar el 33,0%, valor que supone una tasa de variación interanual del -7,0%. Tasa más negativa que la de las pernoctaciones debido a que, pese a la caída de la demanda, la oferta de plazas experimentó un crecimiento del 3,7%.

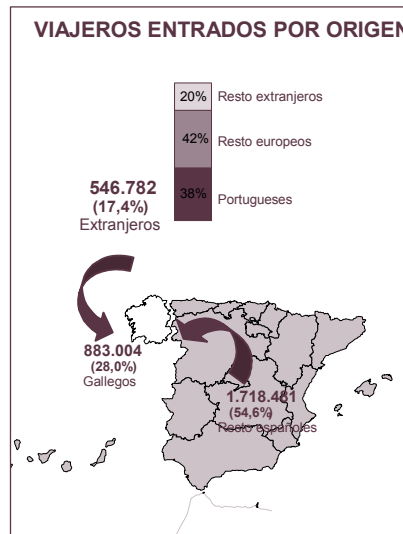
PRINCIPALES RESULTADOS AÑO 2003

Hoteles, hostales y casas de turismo rural	Dato	Variación 2003/2002 (%)
Viajeros alojados	3.634.739	-0,6
Viajeros entrados	3.148.267 -	
Pernoctaciones	6.191.949	-3,5
Grado de ocupación	33	-7,0

Fuente: IGE -: No procede, variable introducida en el año 2003

De los 3,1 millones de viajeros entrados en los establecimientos objeto de estudio, la mayoría son españoles, gallegos el 28,0% y de otra comunidad autónoma el 54,6%. Los extranjeros representan el restante 17,4%.

Dentro de los extranjeros, el 38,2% de ellos proceden de Portugal, del resto de Europa el 42,1% y el 19,7% del resto de países.



Fuente: IGE

Más del 80% del conjunto de viajeros estuvieron alojados en hoteles

La mayoría de los viajeros alojados en hoteles, hostales y casas de turismo rural gallegos lo hace en hoteles. Así, más del 81% de los viajeros y del 79% de las pernoctaciones están asociados a esta tipología.

En lo que referente al grado de ocupación por tipo de establecimiento las diferencias siguen a ser, como en años anteriores, bastante notables entre tipos. Los hoteles son los que tienen el valor más alto, con una ocupación en el año 2003 del 38,5%, los hostales tuvieron un 23,4% y las casas de turismo rural son las que tienen el nivel más bajo, un 15,6%.

DATOS POR TIPOLOGÍA DEL ESTABLECIMIENTO EN EL AÑO 2003

Tipología	VIAJEROS ALOJADOS			VIAJEROS ENTRADOS			PERNOCTACIONES			GRADO DE OCUPACIÓN	
	Dato	%	Variación 2003/2002 (%)	Dato	%	Variación 2003/2002 (%)	Dato	%	Variación 2003/2002 (%)	Dato	Variación 2003/2002 (%)
Hoteles	2.992.657	82,3	2,6	2.562.809	81,4	-	4.937.387	79,7	-0,7	38,5	-7,7
Hostales	508.789	14,0	-16,5	456.060	14,5	-	991.307	16,0	-15,5	23,4	-7,1
Casas de turismo rural	133.293	3,7	2,7	129.397	4,1	-	263.254	4,3	-2,8	15,6	-14,5
Total	3.634.739	100,0	-0,6	3.148.267	100,0	-	6.191.949	100,0	-3,5	33,0	-7,0

Fuente: IGE

-: No procede, variable introducida en el año 2003

Las provincias de A Coruña e Pontevedra son os principales lugares de alojamiento de los viajeros que vienen a Galicia

Las provincias de Pontevedra y A Coruña son el destino principal de los viajeros que vienen a Galicia, concentrando valores próximos al 80% de los viajeros y de las pernoctaciones.

Pontevedra, con 2.714.883 de pernoctaciones fue el destino más demandado (43,8%). En número de viajeros entrados ocupa el segundo lugar con un porcentaje del 38,9%. Destaca por

Mayo 2004

ser el destino donde más tiempo permanecen los viajeros, 2,4 días, y por concentrar cerca del 50% de las pernoctaciones realizadas en hoteles.

La provincia que ocupa el primer lugar en número de viajeros es A Coruña, con 1.348.664 en el año 2003 cubre el 42,8% del total gallego. Por el contrario, las 2.436.898 pernoctaciones suponen el 39,4% de las totales, situándose tras Pontevedra. A Coruña se caracteriza por ser la que tiene más demanda en los hostales: concentra el 55,9% de las pernoctaciones realizadas en esta tipología.

En lo referente al grado de ocupación las diferencias son importantes entre provincias. Las provincias de A Coruña y Pontevedra tienen los niveles más altos de ocupación con valores del 36,0% y 35,1% respectivamente, Lugo el más bajo, 23,4%, aunque próximo al 26,0% de Ourense.

DATOS POR PROVINCIA EN EL AÑO 2003

Provincia	VIAJEROS ALOJADOS			VIAJEROS ENTRADOS			PERNOCTACIONES			GRADO DE OCUPACIÓN	
	Dato	%	Variación 2003/2002 (%)	Dato	%	Variación 2003/2002 (%)	Dato	%	Variación 2003/2002 (%)	Dato	Variación 2003/2002 (%)
A Coruña	1.594.083	43,9	6,9	1.348.664	42,8	-	2.436.898	39,4	2,9	36,0	-5,5
Lugo	409.974	11,3	-7,2	375.154	11,9	-	548.480	8,9	-9,8	23,4	-7,3
Ourense	333.829	9,2	-2,2	289.021	9,2	-	491.687	7,9	-0,3	26,0	-4,7
Pontevedra	1.296.852	35,7	-6,1	1.135.428	36,1	-	2.714.883	43,8	-7,9	35,1	-9,2
Galicia	3.634.739	100,0	-0,6	3.148.267	100,0	-	6.191.949	100,0	-3,5	33,0	-7,0

Fuente: IGE

-: No procede, variable introducida en el año 2003

Los viajeros alojados en establecimientos de 3 y más estrellas gastan al día una media de 136,93 euros

Un viajero alojado en un establecimiento hotelero gallego de tres y más estrellas gasta una media de 136,93 euros al día. La mayor parte destinada al alojamiento (55,5%) y a la comida en restaurantes (44,5%) y el 27% restante distribuido entre compras, ocio, desplazamientos y otros gastos.

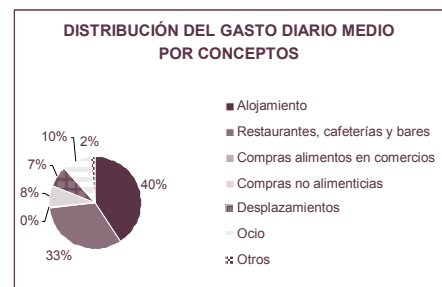
El crecimiento en términos corrientes es del 1,5%, lo que implica casi 2 euros más gastados al día por cada viajero.

El gasto total efectuado por estos viajeros ascendió a 414,3 millones de euros, un 2,3% más que en el año 2002 en términos corrientes.

GASTO DE LOS VIAJEROS ALOJADOS EN ESTABLECIMIENTOS HOTELEROS DE 3 Y MÁS ESTRELLAS. AÑO 2002

	Dato	Variación 2003/2002 (%)
Gasto diario medio (euros)	136,93	1,5
Gasto total (miles de euros)	414.266,46	2,3

Fuente: IGE



Fuente: IGE

Asalariado del sector privado no gallego con estudios superiores viajando por motivos de trabajo

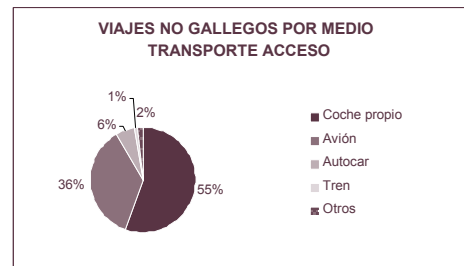
El viajero tipo que se aloja en un establecimiento hotelero gallego de tres o más estrellas tiene entre 29 y 50 años, está casado, tiene estudios superiores, su situación laboral es la de asalariado en el sector privado y reside en el resto de España. Además, realiza el viaje por motivos de trabajo.

Los desplazamientos por motivos de trabajo son los más frecuentes (42,9%). Otro motivo importante en la realización del viaje es conocer el medio natural y paisajes gallegas, con un porcentaje del 23,8%.

El coche propio es el método de transporte más habitual utilizado para acceder a Galicia por los viajeros no gallegos (55,4%). Otro medio importante es el avión, medio por el que llegan el 36,2%.



Fuente: IGE



Fuente: IGE

Para más información:

Instituto Galego de Estatística
 Complexo Administrativo San Lázaro s/n
 15703 Santiago de Compostela (A Coruña)
 Teléfono de información: 981.54.15.89 (de 9:00 a 14:00 horas)
 FAX: 981.54.13.23
 Comunicados en : <http://www.ige.xunta.es>
 e-mail: ige@xunta.es